



Solicitar Relatórios Dívida Ativa

O objetivo desta funcionalidade é solicitar o relatório, sintético ou analítico, das amortizações e parcelamentos inscritos na **Dívida Ativa**, permitindo o acompanhamento mensal do seu saldo. A opção pode ser acessada via **Menu de sistema**, mediante o caminho: **GSAN > Cobrança > Dívida Ativa > Solicitar Relatórios Dívida Ativa**.

Feito isso, o sistema acessa a tela abaixo:

Observação

Informamos que os dados exibidos nas telas e relatórios a seguir são fictícios, e não retratam informações de clientes.

The screenshot shows a web application window with the following elements:

- Browser address bar: `Gsan -> Cobrança -> Dívida Ativa -> Solicitar Relatórios Dívida Ativa`
- Section header: **Filtrar Relatório Dívida Ativa**
- Instruction: **Para gerar o relatório, informe os dados abaixo:**
- Form fields:
 - Tipo do Relatório:*** with radio buttons for **Amortização** (selected) and **Parcelamento**.
 - Indicador de Intra:*** with radio buttons for **Sim** (selected), **Não**, and **Ambos**.
 - Tipo de Relatório :*** with radio buttons for **Analítico** and **Sintético**.
 - Período de Inscrição em Dívida Ativa:** two input boxes followed by 'a' and 'mm/aaaa'.
 - Período de Amortização:** two input boxes followed by 'a' and 'mm/aaaa'.
 - Imóvel:** an input box with a search icon and a dropdown arrow.
 - Cliente:** an input box with a search icon and a dropdown arrow.
- Buttons: **Limpar**, **Cancelar**, and **Gerar**.
- Footer: **Versão: Corretiva (Batch) 08/02/2018 - 15:09:13**

Agora, informe obrigatoriamente os campos sinalizados com um asterisco **vermelho**, necessários à geração do relatório sintético ou analítico da **Dívida Ativa**. Em seguida, clique no botão **Gerar**. Para detalhes sobre o preenchimento dos campos clique **AQUI**. O sistema efetua algumas validações:

1. Inscrição individual de contas e parcelas de carnês em **Dívida Ativa**, permitindo a seleção das contas/parcelas desejadas.
2. Geração do **Livro de Dívida Ativa** com as informações das contas/parcelas inscritas, determinando *número, quantidade de páginas, página inicial* e demais informações pertinentes.
3. No caso de *carnês de pagamento*, o relatório traz todas as características do débito, dados do consumidor, valor inscrito em **Dívida Ativa** e ainda as atualizações dos valores originais através do cálculo dos *juros, multas e correção monetária*, conforme critérios estabelecidos previamente.
4. Atualização das parcelas dos carnês através de índice específico, efetuando a alteração dos valores das parcelas já geradas. Após a atualização, são emitidas as parcelas para entrega aos clientes.



MODELO SINTÉTICO DO RELATÓRIO

	GSAN - SISTEMA DE GESTÃO DE SANEAMENTO RELATÓRIO SINTÉTICO DE CONTAS EM DÍVIDA ATIVA AMORTIZADAS Período de Inscrição em Dívida Ativa: Período de Amortização: Indicador Intra: AMBOS	PAG 1/1 08/08/2018 14:00:29 R1585
--	---	--

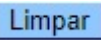


Motivo	Quantidade de Documentos	Valor Amortizado
CANCELAMENTO	179930	22.101.844,05
CREDITO ARRECADACAO	160	1.759,16
ALT. VENCIMENTO	806	6.233,22
ALT. TITULARIDADE	377	42.360,66
PAGAMENTO	599528	39.974.691,37
RETIFICACAO	1048	892.782,39
Total:	781849	63.019.670,85

MODELO ANALÍTICO DO RELATÓRIO

Preenchimento dos Campos

Campo	Preenchimento dos Campos
Tipo do Relatório	Campo obrigatório - Selecione a opção de relatório, entre Amortização ou Parcelamento .
Indicador de Intra	Campo obrigatório - Selecione a opção <i>Sim</i> para gerar o relatório com os clientes (Prefeitura) intra-orçamentário; caso contrário, informe a opção <i>Não</i> , ou marque a opção <i>Todos</i> para considerar todos os clientes.
Tipo de Relatório	Campo obrigatório - Selecione o tipo de relatório, entre Analítico ou Sintético .
Período de Inscrição em Dívida Ativa	Informe a data inicial e final (no formato MM/AAAA) da inscrição dos débitos em Dívida Ativa que constarão no relatório.
Período de Amortização	Informe a data inicial e final (no formato MM/AAAA) da inscrição dos débitos em Dívida Ativa que constarão no relatório.
Cliente	Informe a matrícula do cliente ou clique no botão  para pesquisar o cliente desejado. Para detalhes sobre o preenchimento do campo de pesquisa de cliente, clique no <i>link</i> Pesquisar Cliente .
Imóvel	Informe a matrícula do imóvel ou clique no botão  para pesquisar o imóvel desejado. Para detalhes sobre o preenchimento do campo de pesquisa de imóvel, clique no <i>link</i> Pesquisar Imóvel .

Funcionalidade dos Botões

Botão	Descrição da Funcionalidade
	Ao clicar neste botão, o sistema limpa o conteúdo dos campos na tela.
	Ao clicar neste botão, o sistema cancela a operação e retorna à tela principal.
	Ao clicar neste botão, o sistema comanda a geração do relatório analítico ou sintético da Dívida Ativa .

Referências

Solicitar Relatórios Dívida Ativa

Termos Principais

[Cobrança](#)

[Dívida Ativa](#)

Clique **aqui** para retornar ao Menu Principal do GSAN.



From: <https://www.gsan.com.br/> - **Base de Conhecimento de Gestão Comercial de Saneamento**

Permanent link: https://www.gsan.com.br/doku.php?id=ajuda:cobranca:solicitar_relatorios_divida_ativa&rev=1533748528

Last update: **08/08/2018 18:15**

