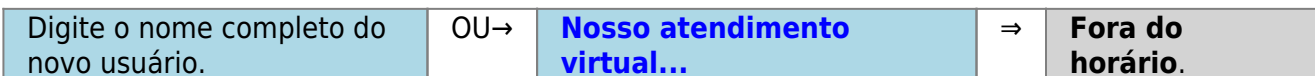


Emater

Cadastro de Novo Usuário.



Usuário digita



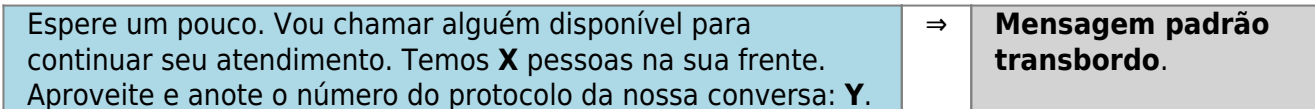
Digite agora a matrícula do novo usuário.



Por último, digite a lotação (unidade) do novo usuário.




Usuário digita



Sistema transfere para o atendimento do grupo Suporte Getin.

Clique **AQUI** para retornar.



From: https://www.gsan.com.br/ - Base de Conhecimento de Gestão Comercial de Saneamento Permanent link: https://www.gsan.com.br/doku.php?id=postgres:boto-nlp:emater:sei1:cadastro&rev=1653067216 Last update: 20/05/2022 17:20	
---	---