

Consultar Imóvel - Aba Parcelamento


Esta aba faz parte da funcionalidade “[Consultar Imóvel](#)” e apresenta os parcelamentos realizados para o imóvel, conforme a tela abaixo.

O campo “Data” do parcelamento é apresentado com um “hyperlink”, que ao ser acionado irá apresentar a tela “Consultar Detalhamento do Parcelamento de Débito” referente à “Data” selecionada.


No quadro referente às

contas e na coluna referente à situação, informa “PCR” caso a conta esteja na situação de revisão e o seu motivo seja “CONTA EM CONTRATO DE PARCELAMENTO”.



O botão  que se encontra na mesma linha do subtítulo “Dados do Imóvel”, apresenta um “Hint” que exhibe: a Inscrição do Imóvel; o Cliente Usuário; o Número do Hidrômetro; e o Endereço do Imóvel.



Caso o imóvel esteja na “Situação de Cortado”, o sistema apresenta um “Hint”  que exhibe: o Tipo do Corte, o Motivo do Corte; Data do Corte; e o Número do Selo do Corte.

Em todas as abas são apresentadas as seguintes informações:

- Matrícula do Imóvel
- Inscrição composta do imóvel
 - Localidade
 - Setor Comercial
 - Quadra
 - Lote
- Descrição da Situação da Ligação de Água
- Descrição da Situação da Ligação de Esgoto

Cada aba conterá as informações relacionadas a um determinado assunto específico:

- **Dados cadastrais**
- **Dados adicionais**
- **Análise Ligação Consumo**
- **Histórico do faturamento**
- **Débitos do imóvel**
- **Pagamento Imóvel**
- **Devoluções Imóvel**
- **Documento Cobrança**
- **Parcelamentos efetuados**
- **Registros de Atendimentos (RA/OS)**

Clique no “hyperlink” de uma aba, para ver o detalhamento das informações disponíveis na aba.

Dados Cadastrais

Dados Adicionais

Análise

Ligação

Consumo

Histórico Faturamento

Débitos Imóvel

Pagamento Imóvel

Devoluções Imóvel

Documento Cobrança

Parcel.

RA

Dados do Imóvel

Imóvel:*

Situação de Água:

Situação de Esgoto:

Quantidades de Parcelamentos / Reparcimentos

Parcelamentos	Reparcamentos	Reparcamentos Consecutivos
0	0	0

Parcelamentos Efetuados para o Imóvel

Data Hora	Débito Atualizado	Desconto Concedido	Valor da Entrada	Número de Prestações	Valor da Prestação	Situação

⏪

Voltar

Avançar


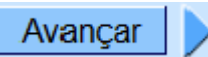
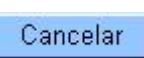

⏩

Cancelar

Observação: Os campos obrigatórios estão marcados com um asterisco vermelho (*)

Funcionalidade dos Botões

Veja, abaixo, uma descrição da funcionalidade dos botões desta tela.

Botão	Descrição da Funcionalidade
	Utilize este botão para voltar para a aba anterior.
	Utilize este botão para avançar para a próxima aba.
	Utilize este botão para fechar esta funcionalidade e voltar para a tela inicial do sistema.
	Ao clicar neste botão, o sistema o "Hint" na linha de Dados do Imóvel exibe dados do imóvel, e o "hint" ao lado da Situação de Água somente será exibido quando o imóvel estiver na situação de cortado, contendo os dados do corte.

From:

<https://www.gsan.com.br/> - Base de Conhecimento de Gestão Comercial de Saneamento

Permanent link:

https://www.gsan.com.br/doku.php?id=parcelamentos_efetuados&rev=1395183662

Last update: 31/08/2017 01:11

