





Inserir Cliente - Aba Pessoa





Esta opção do sistema permite a inserção de um cliente na base de dados.

As telas do tipo aba têm um comportamento padrão. Clique [aqui](#) para obter uma explicação mais detalhada do funcionamento das telas do tipo aba. Agora, nós vamos ver a ajuda para a aba "Pessoa".

Pessoa Física:

Inserir Cliente		Nome e Tipo	Pessoa	Endereço	Telefone
Para adicionar um cliente pessoa física, informe os dados abaixo: Ajuda					
CPF:*	03757200497				
RG:	111111111111				
Data de Emissão:	09/04/2012  dd/mm/aaaa				
Órgão Expedidor:	MAER ▾				
Estado:	MS ▾				
Data de Nascimento:	01/04/1980  dd/mm/aaaa				
Profissão:	9998043 - AFINADOR DE PIANO ▾				
Sexo:*	01 - MASCULINO ▾				
Nome da Mãe:	NOME DA MÃE				
* Campo obrigatório					
		 Voltar		Avançar 	
Desfazer		Cancelar		Concluir	

Pessoa Jurídica:

Inserir Cliente		Nome e Tipo	Pessoa	Endereço	Telefone
Para adicionar um cliente pessoa jurídica, informe os dados abaixo: Ajuda					
CNPJ:	<input type="text"/>				
Ramo de Atividade:	<input type="text"/>				
Cliente Responsável Superior					
Código :	<input type="text"/>  				
* Campo Obrigatório					
		 Voltar		Avançar 	
Desfazer		Cancelar		Concluir	

Last update:
31/08/2017 01:11

inserir_cliente_-_aba_pessoa https://www.gsan.com.br/doku.php?id=inserir_cliente_-_aba_pessoa&rev=1394830557

From:

<https://www.gsan.com.br/> - **Base de Conhecimento de Gestão Comercial de Saneamento**

Permanent link:

https://www.gsan.com.br/doku.php?id=inserir_cliente_-_aba_pessoa&rev=1394830557

Last update: **31/08/2017 01:11**

