

Consultar Imóvel - Aba Histórico Faturamento

Esta aba faz parte da funcionalidade “Consultar Imóvel” e apresenta o histórico do faturamento para o imóvel, conforme a tela abaixo.

Algumas informações são apresentadas com um “hyperlink”, que ao ser acionado irá apresentar uma nova tela com um detalhamento maior da informação.

◦Histórico das Contas do Imóvel ◦O campo “Mês/Ano” é apresentado com um “hyperlink”, que ao ser acionado irá apresentar a tela “Consultar Conta” referente ao “Mês/Ano” selecionado, inclusive podendo ser emitida uma 2ª via da conta. ◦O campo “Débitos” é apresentado com um “hyperlink”, que ao ser acionado irá apresentar a tela “Consultar Débitos Cobrados de uma Conta” referente ao “Mês/Ano” selecionado. ◦O campo “Créditos” é apresentado com um “hyperlink”, que ao ser acionado irá apresentar a tela “Consultar Créditos Realizados uma Conta” referente ao “Mês/Ano” selecionado.

◦Histórico dos Débitos a Cobrar◦O campo “Tipo do Débito” é apresentado com um “hyperlink”, que ao ser acionado irá apresentar a tela “Consultar Débitos a Cobrar” referente ao débito selecionado.

◦Histórico dos Créditos a Realizar◦O campo “Tipo do Crédito” é apresentado com um “hyperlink”, que ao ser acionado irá apresentar a tela “Consultar Créditos a Realizar” referente ao crédito selecionado.

◦Histórico das Guias de Pagamento do Imóvel◦O campo “Tipo do Débito” é apresentado com um “hyperlink”, que ao ser acionado irá apresentar a tela “Consultar Guias de Pagamento” referente ao débito selecionado.

Na coluna referente à situação, informa “PCR” caso a conta esteja na situação de revisão e o seu motivo seja “CONTA EM CONTRATO DE PARCELAMENTO”.

O botão Hint.png que se encontra na mesma linha do subtítulo “Dados do Imóvel”, apresenta um “Hint” que exibe: a Inscrição do Imóvel; o Cliente Usuário; o Número do Hidrômetro; e o Endereço do Imóvel.

Caso o imóvel esteja na “Situação de Cortado”, o sistema apresenta um “Hint” Hint.png que exibe: o Tipo do Corte, o Motivo do Corte; Data do Corte; e o Número do Selo do Corte.

Em todas as abas são apresentadas as seguintes informações:

◦Matrícula do Imóvel ◦Inscrição composta do imóvel◦Localidade ◦Setor Comercial ◦Quadra ◦Lote

◦Descrição da Situação da Ligação de Água ◦Descrição da Situação da Ligação de Esgoto Cada aba conterá as informações relacionadas a um determinado assunto específico:

◦Dados cadastrais ◦Dados adicionais ◦Análise Ligação Consumo ◦Histórico do faturamento ◦Débitos do imóvel ◦Pagamento Imóvel ◦Devoluções Imóvel ◦Documento Cobrança ◦Parcelamentos efetuados ◦Registros de Atendimentos (RA/OS)

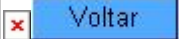
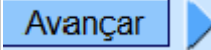



Clique no “hyperlink” de uma aba, para ver o detalhamento das informações disponíveis na aba.



Observação: Os campos obrigatórios estão marcados com um asterisco vermelho (*)

Funcionalidade dos Botões

Veja, abaixo, uma descrição da funcionalidade dos botões desta tela.

Botão	Descrição da Funcionalidade
	Utilize este botão para voltar para a aba anterior
	Utilize este botão para avançar para a próxima aba
	Utilize este botão para fechar esta funcionalidade e voltar para a tela inicial do sistema
	Este botão será apresentado após a expansão das informações do “Histórico de Medição e Consumo da Ligação de Água”. Clique nele para obter um relatório do “Histórico de Medição e Consumo da Ligação de Água” ou RELATÓRIO DE DADOS DA ANÁLISE DE LIGAÇÃO DE CONSUMO DO IMÓVEL.
	O “Hint” na linha de Dados do Imóvel exibe dados do imóvel, e o “hint” ao lado da Situação de Água somente será exibido quando o imóvel estiver na situação de cortado, contendo os dados do corte.

From:

<https://www.gsan.com.br/> - **Base de Conhecimento de Gestão Comercial de Saneamento**

Permanent link:

https://www.gsan.com.br/doku.php?id=historico_do_faturamento&rev=1395171088

Last update: **31/08/2017 01:11**

