

Consultar Dados Diários da Arrecadação - Aba Gerência

Esta aba apresenta o resumo da arrecadação agrupado por gerência regional. A funcionalidade encontra-se no caminho [Gsan](#) > [Arrecadação](#) > [Consultar Dados Diários da Arrecadação](#).

A tela é apresentada com alguns campos são clicáveis:

- Valor
- Gerência
- Arrecadação Líquida

Ao clicar no “hyperlink” dos campos de “Valor” ou “Arrecadação Líquida” o sistema irá apresentar a tela com o “Demonstrativo Diário da Arrecadação” relativo aos pagamentos associados ao “hyperlink” .

Ao clicar no “hyperlink” do campo da “Gerência”, então será aberta a tela que detalhará a arrecadação por “Unidade de Negócio”.

Na sequência, ao clicar no “hyperlink” o campo da “Unidade de Negócio”, será aberta a tela com o resumo da arrecadação por “Elo”.

E, finalmente, ao clicar no “hyperlink” do campo “Elo, será aberta a tela com o resumo da arrecadação por “Localidade” .

Veja o exemplo abaixo:

Consultar Dados Diários

Último Processamento: 19/03/2009 12:26:01

Mês/Ano: 03/2009

Valor: 32.223.300,24

Percentual: 100,00 %

Gerência	Débitos	Descontos	Valor Arrecadado	Devolução	Arrecadação Líquida	% Mês
GNM - NORTE	4.307.147,79	749,77	4.306.418,02	393,80	4.306.024,22	13,36
GNM - OESTE	4.045.770,44	742,60	4.045.027,84	0,00	4.045.027,84	12,55
GNM - LESTE	8.373.111,98	244,92	8.372.867,06	0,00	8.372.867,06	25,99
GNM - SUL	2.809.771,39	1.668,40	2.808.102,99	0,00	2.808.102,99	8,71
GNR - MATA SUL (VISEIRA)	1.047.426,75	1.324,57	1.046.102,18	0,00	1.046.102,18	3,25
GNR - MATA NORTE (CARPINHA)	1.122.135,19	706,73	1.121.428,46	0,00	1.121.428,46	3,48
GNR - AGRESTE CENTRAL (CARIUARI)	3.377.036,40	1.473,18	3.375.563,22	0,00	3.375.563,22	10,48
GNR - AGRESTE MERIDIONAL	2.506.203,00	1.892,44	2.504.310,56	0,00	2.504.310,56	7,77
GNR - PAJULISSEIRA (TALHADA)	1.697.445,70	1.740,48	1.695.705,22	0,00	1.695.705,22	5,26
GNR - SAO FRANCISCO (DETRONINHA)	2.949.053,19	1.384,58	2.948.168,59	0,00	2.948.168,59	9,15
TODAS	32.225.621,71	11.927,67	32.223.694,04	393,80	32.223.300,24	100,00

Total do Período: 32.223.300,24

Voltar Avançar

Voltar Cancelar

Ao clicar em algum dos "hyperlinks" da "Gerência Regional" será aberta uma nova janela com o resumo da arrecadação por "Unidade de Negócio".

Consultar Dados Diários da Arrecadação - Unidade Negócio

Último Processamento: 19/03/2009 12:26:01

Mês/Ano: 03/2009

Gerência: GNR - AGRESTE CENTRAL (CARIUARI)

Valor: 3.375.563,22

Unidade de Negócio	Débitos	Descontos	Valor Arrecadado	Devolução	Arrecadação Líquida	% Mês
CAS AGRESTE CENTRAL (CARIUARI)	1.716.819,03	306,70	1.716.512,33	0,00	1.716.512,33	50,85
CAS AGRESTE SERTÃO (CONHECIMENTOS)	443.724,56	234,55	443.490,01	0,00	443.490,01	13,14
CAS ALTO CAPIMARI (SANTA CRUZ DO CAPIMARI)	405.639,84	162,48	405.477,36	0,00	405.477,36	12,01
CAS RUSSAS (GRAVATA)	810.852,97	769,45	810.083,52	0,00	810.083,52	24,00
TODAS	3.377.036,40	1.473,18	3.375.563,22	0,00	3.375.563,22	100,00

Fechar

Ao clicar no "hyperlink" da "Unidade de Negócio", será apresentado o resumo da arrecadação por "Elo".

Consultar Dados Diários da Arrecadação - ELO

Último Processamento: 19/03/2009 12:26:01

Mês/Ano: 03/2009

Gerência: GNR - AGRESTE CENTRAL (CARIUARI)

Unidade Negócio: CAS AGRESTE CENTRAL (CARIUARI)

Valor: 1.716.512,33

ELO	Débitos	Descontos	Valor Arrecadado	Devolução	Arrecadação Líquida	% Mês
CARIUARI	1.677.058,02	290,66	1.676.767,36	0,00	1.676.767,36	97,68
RIACHO DAS ALMAS	23.452,73	0,00	23.452,73	0,00	23.452,73	1,37
MANDACIA	628,98	0,00	628,98	0,00	628,98	0,04
VILA RANGEL	1.433,11	0,00	1.433,11	0,00	1.433,11	0,08
COURO D'ANTAS	749,94	0,00	749,94	0,00	749,94	0,04
ALTO DO MOURA	9.877,86	16,04	9.861,82	0,00	9.861,82	0,57
VILA PINHOES	1.182,63	0,00	1.182,63	0,00	1.182,63	0,07
NOVA TRAPIA	2.435,76	0,00	2.435,76	0,00	2.435,76	0,14
TODAS	1.716.819,03	306,70	1.716.512,33	0,00	1.716.512,33	100,00

Voltar Fechar

Ao clicar no "hyperlink" de um "ELO", o sistema apresentará o resumo da arrecadação para as "LOCALIDADES" do "ELO" selecionado. Entretanto, ao clicar no "hyperlink" "TODOS", conforme o exemplo, o sistema apresentará o resumo da arrecadação para todas as "LOCALIDADES" de todos os "ELOS".

Consultar Dados Diários da Arrecadação - Localidade

Último Processamento: 19/03/2009 12:26:01

Mês/Ano: 03/2009

Gerência: GNR - AGRESTE CENTRAL (CARIUARI)

Unidade Negócio: CAS AGRESTE CENTRAL (CARIUARI)

Elo: TODOS

Valor: 1.716.512,33

Localidade	Débitos	Descontos	Valor Arrecadado	Devolução	Arrecadação Líquida	% Mês
CARIUARI	1.677.058,02	290,66	1.676.767,36	0,00	1.676.767,36	97,68
RIACHO DAS ALMAS	23.452,73	0,00	23.452,73	0,00	23.452,73	1,37
MANDACIA	628,98	0,00	628,98	0,00	628,98	0,04
VILA RANGEL	1.433,11	0,00	1.433,11	0,00	1.433,11	0,08
COURO D'ANTAS	749,94	0,00	749,94	0,00	749,94	0,04
ALTO DO MOURA	9.877,86	16,04	9.861,82	0,00	9.861,82	0,57
VILA PINHOES	1.182,63	0,00	1.182,63	0,00	1.182,63	0,07
NOVA TRAPIA	2.435,76	0,00	2.435,76	0,00	2.435,76	0,14
TODAS	1.716.819,03	306,70	1.716.512,33	0,00	1.716.512,33	100,00

Voltar Fechar

Ao clicar neste botão, será apresentada a tela com a agregação anterior.

Em qualquer nível de agregação, ao clicar em algum "hyperlink" de "Valor", ou "Arrecadação Líquida", teremos a janela com o acompanhamento diário da arrecadação (Ver exemplo abaixo).

As linhas com os pagamentos em vermelho são referentes aos pagamentos realizados em meses anteriores, mas que só foram classificados no "Mês/Ano" de referência em questão.

Consultar Dados Diários da Arrecadação - Valores Diários

Último Processamento: 24/03/2009 11:49:01

Mês/Ano: 03/2009

Gerência: AGRESTE CENTRAL (CARIUARI)

Elo: CARIUARI

Localidade: CARIUARI

Valor: 2.268.042,69

Data	Quant	Quant	Débitos	Descontos	Valor Arrecadado	Devolução	Arrecadação Líquida	%	Valor até o Dia	%
10/05/2007	1	1	19,29	0,00	19,29	0,00	19,29	0,00 %	19,29	0,00 %
18/02/2009	1	1	36,70	0,00	36,70	0,00	36,70	0,00 %	57,99	0,00 %
25/02/2009	1	1	30,10	0,00	30,10	0,00	30,10	0,00 %	88,09	0,00 %
01/03/2009	2	2	47,11	0,00	47,11	0,00	47,11	0,00 %	135,20	0,01 %
03/03/2009	4.200	4.200	251.982,70	216,50	251.766,20	0,00	251.766,20	11,11 %	251.987,40	11,11 %
03/03/2009	2.313	2.313	100.808,36	3,56	100.804,80	0,00	100.804,80	4,44 %	352.892,26	15,55 %
04/03/2009	2.363	2.423	137.338,95	0,00	137.338,95	0,00	137.338,95	6,06 %	490.232,21	21,61 %
05/03/2009	2.157	2.282	98.914,51	76,80	98.837,71	0,00	98.837,71	4,27 %	589.070,12	25,88 %
06/03/2009	85	85	4.233,63	0,00	4.233,63	0,00	4.233,63	0,19 %	593.303,75	26,06 %
07/03/2009	425	425	14.845,90	0,00	14.845,90	0,00	14.845,90	0,65 %	608.149,65	26,72 %
08/03/2009	5	5	167,50	0,00	167,50	0,00	167,50	0,01 %	608.317,15	26,72 %
09/03/2009	3.848	3.874	156.128,84	0,00	156.128,84	0,00	156.128,84	6,88 %	764.446,00	33,61 %
10/03/2009	2.021	2.021	156.918,85	0,00	156.918,85	0,00	156.918,85	6,92 %	921.364,85	40,53 %
11/03/2009	2.840	2.735	142.889,53	0,00	142.889,53	0,00	142.889,53	6,30 %	1.064.254,37	46,83 %
12/03/2009	2.057	2.133	94.965,36	0,00	94.965,36	0,00	94.965,36	4,19 %	1.159.219,73	51,01 %
13/03/2009	2.056	2.092	113.852,03	0,00	113.852,03	0,00	113.852,03	5,02 %	1.273.071,76	56,03 %
14/03/2009	308	308	10.483,67	0,00	10.483,67	0,00	10.483,67	0,46 %	1.283.555,43	56,50 %
15/03/2009	10	10	269,28	0,00	269,28	0,00	269,28	0,01 %	1.283.824,71	56,51 %
16/03/2009	4.384	4.510	195.577,18	0,00	195.577,18	0,00	195.577,18	8,62 %	1.479.401,89	65,13 %
17/03/2009	2.848	2.870	112.872,87	0,00	112.872,87	0,00	112.872,87	4,98 %	1.592.274,76	70,11 %
18/03/2009	3.045	3.205	128.042,53	0,00	128.042,53	0,00	128.042,53	5,69 %	1.720.317,29	75,79 %
19/03/2009	2.821	2.884	162.176,74	0,00	162.176,74	0,00	162.176,74	7,15 %	1.882.494,03	82,94 %
20/03/2009	3.557	3.644	181.752,76	0,00	181.752,76	0,00	181.752,76	8,01 %	2.064.246,79	90,96 %
21/03/2009	444	449	13.893,19	0,00	13.893,19	0,00	13.893,19	0,61 %	2.078.140,98	91,57 %
22/03/2009	9	9	300,31	0,00	300,31	0,00	300,31	0,01 %	2.078.441,29	91,58 %
23/03/2009	3.839	3.945	180.901,40	0,00	180.901,40	0,00	180.901,40	8,42 %	2.259.342,69	100,00 %




























Voltar Fechar

































Descrição dos Campos das Telas

Nesta tela apresentamos uma descrição para todas as informações que são apresentadas na funcionalidade “Consultar Dados Diários da Arrecadação”.

Agora vamos ver a descrição de cada um dos campos apresentados em todas as telas da funcionalidade “Consultar Dados Diários da Arrecadação”.

No quadro abaixo são apresentados todos os campos, a descrição do campo, e em que aba, ou tela ele ocorre.

Campo	Descrição	Gerência	Arrecadador	Categoria	Perfil	Documento	Valores Diários
Último Processamento	Data e hora do último processamento da arrecadação.		 Na Tela Inicial  Nas demais telas agregadas				
Mês/Ano	Mês/Ano de referência da arrecadação para o quadro que estiver sendo apresentado.		 Na tela Inicial  Nas demais telas agregadas				
Valor	Valor Total da Arrecadação Líquida do quando que está sendo apresentado.		 Na tela Inicial  Nas demais telas agregadas				
Débitos	Representa o valor total de todos os documentos emitidos. Exemplos: Contas, Guias de Pagamento, Faturas, Documentos de Cobrança, Extratos de Débitos, etc...						

Campo	Descrição	Gerência	Arrecadador	Categoria	Perfil	Documento	Valores Diários
Descontos	Representa os valores dos descontos concedidos ao cliente nos casos de pagamento à vista; assim como, créditos a favor do usuário e que ainda não haviam sido abatidos nas contas.						
Valor Arrecadado	É o valor efetivamente recebido. Ou seja, o Valor dos Débitos menos o Valor dos Descontos.						
Devolução	É o valor referente às devoluções realizadas através de documentos específicos, tais como as Guias de Devolução.						
Arrecadação Líquida	Corresponde ao Valor Arrecadado menos o Valor das Devoluções.						
% Mês	Corresponde ao percentual da Arrecadação Líquida do item correspondente, em relação ao total da Arrecadação Líquida da agregação em questão.		 Na tela inicial  Nas demais telas agregadas				
Evolução Mês Anterior	Corresponde ao percentual de crescimento da Arrecadação Líquida do Mês/Ano atual, em relação ao Mês/Ano anterior.		 Na tela Inicial  Nas demais telas agregadas				
Quant. Doc.							

Ou seja, pode ser um documento elementar como uma conta; ou um documento agregador como um

extrato de débitos, um documento de cobrança, uma fatura de cliente responsável, ... No caso dos documentos agregadores, um único documento pode gerar vários pagamentos. erro.gif

erro.gifNa tela Inicial

check.gifNas demais telas agregadas

erro.gif

erro.gif

check.gif

check.gif Quant. Pag.

É a quantidade de pagamentos geradas no sistema GSAN que corresponde à baixa do débito de um pagamento elementar.

A Quantidade de Pagamentos sempre será maior, ou igual do que a Quantidade de Documentos, já que um único documento agregador pode gerar diversos pagamentos (um para cada documento elementar nela agregado) erro.gif

erro.gifNa tela Inicial

check.gifNas demais telas agregadas

erro.gif

erro.gif

check.gif

check.gif

From:

<https://www.gsan.com.br/> - **Base de Conhecimento de Gestão Comercial de Saneamento**

Permanent link:

<https://www.gsan.com.br/doku.php?id=gerencia&rev=1396357831>

Last update: **31/08/2017 01:11**

