

# Consultar Imóveis com Medição Individualizada


Esta opção do sistema permite a consulta dos imóveis que possuem medição individualizada (Imóveis Condomínio). A funcionalidade pode ser acessada no caminho [Gsan](#) → [Micromedicao](#) > [Medição Individualizada](#) > [Consultar Imóveis com Medição Individualizada](#).

Ou seja, dado um imóvel condomínio, serão apresentadas as seguintes informações:


- Dados do Imóvel
- Dados do Imóvel Condomínio
- Endereço do Imóvel
- Relação dos Imóveis Vinculados ao Imóvel Condomínio

Imóveis do tipo condomínio são aqueles imóveis que possuem mais de uma economia associada, e o faturamento é realizado de forma individualizada para cada economia. Vamos tomar como exemplo um prédio de apartamentos residenciais.

Existem prédios onde o faturamento é realizado de forma global para o condomínio, e outros cujo faturamento é individualizada para cada apartamento.

Inicialmente o sistema apresenta a tela de consulta. Informe a matrícula do imóvel, ou clique no botão  para selecionar a matrícula desejada. A identificação do imóvel será exibida no campo ao lado.



Para melhores detalhes sobre a consulta no cadastro, clique no link pesquisa de imóveis condomínio.

Para apagar o conteúdo do campo, clique no botão  ao lado do campo em exibição.

Gsan -> Micromedicao -> Medicao Individualizada -> Consultar Historico de Medicao Individualizada

**Consultar Histórico de Medição Individualizada**

Para consultar o histórico de medição individualizada, informe os dados abaixo: [Ajuda](#)

**Matrícula do Imóvel Condomínio:\***   

**Mês/Ano do Faturamento:\***  mm/aaaa

**Tipo de Ligação:\***

**Dados do Imóvel Condomínio**

**Endereço do Imóvel**

Situação de Água	Situação de Esgoto	Tipo de Rateio	Qtd. Imov. Vinc.
------------------	--------------------	----------------	------------------

**Histórico de Medição Individualizada**

Matrícula do Imóvel	Nome do Cliente Usuário	Tipo de Consumo	Consumo Imóvel	Consumo Rateado	Consumo Cobrado
---------------------	-------------------------	-----------------	----------------	-----------------	-----------------



Em seguida, o sistema exibe a tela com os imóveis condomínios referentes à matrícula informada:

[Micro-MedicaoIndiv-Consultar-Res.png](#)

Gsan -> Micromedicao -> Medicao Individualizada -> Consultar Historico de Medicao Individualizada

**Consultar Histórico de Medição Individualizada**

Para consultar o histórico de medição individualizada, informe os dados abaixo: [Ajuda](#)

**Matrícula do Imóvel Condomínio:\***    

**Mês/Ano do Faturamento:\***

**Tipo de Ligação:\***  ▼

**Dados do Imóvel Condomínio**

**Endereço do Imóvel**

RUA BENFICA - NUM. - 00766 - MADALENA RECIFE PE 50720-001

Situação de Água	Situação de Esgoto	Tipo de Rateio	Qtd. Imov. Vinc.
LIGADO	LIGADO		12

**Histórico de Medição Individualizada**

Matrícula do Imóvel	Nome do Cliente Usuário	Tipo de Consumo	Consumo Imóvel	Consumo Rateado	Consumo Cobrado
57898933	CONDOMINIO DO EDIFICIO MORADA BENFICA	R	212	22	234
57721502	EZEQUIEL FLORENCIO MARTINS BARBOSA	R	23	1	24
57721510	TELMA MARIA DEC.CORDEIRO	R	5	1	6
57721529	FABIO DA SILVA LAGO	R	6	1	7
57721570	ALCIDEME HAIDEE BORGES	R	28	1	29
57721600	ELIANA DE AMORIM CAHU	R	13	1	14
57722380	SONIA MARIA RODRIGUES AROUCHA	R	9	1	10
57721880	FERNANDO ANTONIO L.BRITO	R	23	1	24
57721910	MARCOS ANTONIO L.NUNES	R	12	1	13
57722070	SERGIO DE SA LEITAO	R	48	1	49
57722100	JOSE VIEIRA JACINTO PERREIRA	R	15	1	16
57722240	VALDEMILDA JUDITH CURVELO TAVARES DE SA	R	18	1	19
57721740	HUMBERTO RODRIGUES SANTOS	R	12	1	13

## Preenchimento dos campos

Matrícula do Imóvel Condomínio(\*)

Informe a matrícula de um imóvel condomínio e tecle "Enter", ou clique no botão Lupa.gif , que fica ao lado do campo. Neste caso será apresentada uma tela de "popup", onde será possível efetuar a pesquisa de imóveis condomínio no cadastro.

Após a informação da matrícula de um imóvel, ou da seleção de um imóvel na tela de pesquisa, o

sistema apresentará o resultado da consulta nos campos correspondentes.

Para limpar o campo, clique no botão “Apagar” Borracha.gif.

Atenção: A funcionalidade Pesquisar Imóvel só irá pesquisar imóveis condomínio.

Observação: Os campos obrigatórios estão marcados com um asterisco vermelho (\*)

Funcionalidade dos botões:

Botão

Descrição da Funcionalidade

Lupa.gif Utilize este botão para ativar a funcionalidade “Pesquisar Imóvel”. Deve ser utilizado quando você não conhecer a matrícula do imóvel, para o qual, deseja efetuar a consulta. Ao clicar no botão, o sistema apresentará uma outra tela, onde será possível realizar a pesquisa. Neste caso só serão pesquisados imóveis do tipo condomínio. Borracha.gif Utilize este botão para limpar as informações existentes num determinado campo da tela. Limpar.jpg Utilize este botão para efetuar a limpeza dos campos da tela. cancelar2.jpg Utilize este botão para cancelar a operação e retornar à tela principal.

Tela de Sucesso:

A tela de sucesso será apresentada após a informação da matrícula do imóvel condomínio.

A tela de sucesso corresponde à apresentação, conforme já vimos antes, das informações relacionadas abaixo:

◦Dados do Imóvel ◦Dados do Imóvel Condomínio ◦Endereço do Imóvel ◦Relação dos Imóveis Vinculados ao Imóvel Condomínio Clique no botão Limpar.jpg para efetuar a limpeza da tela e prepará-la para uma nova consulta de imóveis com medição individualizada.

From:  
<https://www.gsan.com.br/> - Base de Conhecimento de Gestão Comercial de Saneamento

Permanent link:  
[https://www.gsan.com.br/doku.php?id=consultar\\_imoveis\\_com\\_medicao\\_individualizada&rev=1396882410](https://www.gsan.com.br/doku.php?id=consultar_imoveis_com_medicao_individualizada&rev=1396882410)

Last update: 31/08/2017 01:11

