



## Cenário 1 - Informar Endereço



Cadastro do endereço pelo CEP:

Informar Endereço

Preencha os campos para inserir um endereço: [Ajuda](#)

Informe ou pesquise preferencialmente o endereço pelo logradouro.

Logradouro:\*    

CEP:\*    



	Logradouro	Bairro	Município	UF	CEP
<input checked="" type="radio"/>	AVENIDA CRUZ CABUGA	SANTO AMARO	RECIFE	PE	50040-000



Bairro:\*

Referência:\*

Número:\*

Complemento:

Perímetro Inicial:    



Perímetro Final:    

\* Campo Obrigatório

Atualizar

Fechar

## Preenchimento dos Campos

Campo	Orientações para Preenchimento
Tipo de Endereço(*)	Selecione o tipo do endereço a partir da lista de tipos associada ao campo. Exemplos de tipos de endereço: a) Comercial; Residencial.
CEP(*)	Informe o código de um CEP existente e tecle "Enter", ou clique no botão  , que fica ao lado do campo. Neste caso será apresentada uma tela de "popup", onde será possível efetuar a <a href="#">Pesquisar CEP</a> no cadastro. Após a informação do código de um CEP existente, ou da seleção de um CEP na tela de pesquisa, o sistema terá comportamentos diferentes, dependendo do CEP informado.
	CEP por Logradouro e existe associação com o Logradouro - A descrição do CEP é atualizada no campo correspondente; Os dados do logradouro associado ao CEP são atualizados na tabela que fica abaixo do campo CEP; O campo "Logradouro" fica protegido contra atualização, e é atualizado com as informações do logradouro associado ao CEP. A lista do campo de "Bairro", é atualizada com os bairros associados ao "Logradouro" associado ao CEP: Selecione o bairro a partir da lista de bairros associada ao campo. Para efetuar a limpeza dos campos, clique no botão "Limpar Campo"  associado ao campo "CEP", que o sistema, além de limpar o campo do CEP propriamente dito, irá limpar os demais campos associados ao CEP: Tabela de Logradouros; Logradouro; Bairro.

From:

<https://www.gsan.com.br/> - **Base de Conhecimento de Gestão Comercial de Saneamento**

Permanent link:

[https://www.gsan.com.br/doku.php?id=cenario\\_1&rev=1395147604](https://www.gsan.com.br/doku.php?id=cenario_1&rev=1395147604)

Last update: **31/08/2017 01:11**

