



# Upload Versão Sistemas Android

Esta funcionalidade, que pertence ao Módulo [Cadastro](#), permite que a versão do celular de acompanhamento de serviço seja instalada, automaticamente, e guarda a versão do celular na base de dados. Essa versão será instalada no celular na próxima vez que o operador de campo baixar o arquivo da programação.

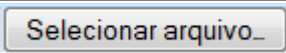
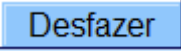

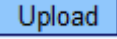
A funcionalidade pode ser acessada no caminho [Gsan](#) > [Cadastro](#) > [Dispositivo Móvel](#) > Upload Versao Sistemas Android.

Informe o nome do sistema Android, a versão, e o arquivo, em seguida, clique no botão [Upload](#).

## Preenchimento dos campos

Campo	Orientações para Preenchimento
Sistema(*)	Campo obrigatório - O sistema exibe a relação de sistemas Android disponíveis. Selecione uma das opções disponibilizadas pelo sistema.
Versão(*)	Campo obrigatório - Informe na caixa de texto (máximo 10 caracteres), a versão do sistema que está sendo atualizado.
Arquivo APK(*)	Campo obrigatório - Informe o arquivo a ser inserido para o GSAN, clicando no botão <a href="#">Selecionar arquivo...</a> .

# Funcionalidade dos Botões

Botão	Descrição da Funcionalidade
	Ao clicar neste botão, o sistema permite selecionar o arquivo a ser anexado.
	Ao clicar neste botão, o sistema desfaz o último procedimento realizado.
	Ao clicar neste botão, o sistema cancela a operação e retorna à tela principal.
	Ao clicar neste botão, o sistema comanda a execução de envio do arquivo.

Clique [aqui](#) para retornar ao Menu Principal do GSAN

From:

<https://www.gsan.com.br/> - Base de Conhecimento de Gestão Comercial de Saneamento

Permanent link:

[https://www.gsan.com.br/doku.php?id=ajuda:upload\\_versao\\_sistemas\\_android&rev=1435005285](https://www.gsan.com.br/doku.php?id=ajuda:upload_versao_sistemas_android&rev=1435005285)

Last update: 31/08/2017 01:11

