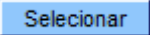
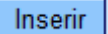


Selecionar Bairros


Esta opção do sistema permite selecionar os bairros existentes na base de dados. Trata-se de uma opção que, sempre, será acionada a partir de outras funcionalidades do sistema.

Inicialmente você deverá informar os parâmetros de pesquisa.

Depois de informar os parâmetros, você deve clicar no botão  para que o sistema pesquise os bairros de acordo com o parâmetro informado.

Uma vez apresentados os bairros selecionados na pesquisa, você deverá marcar aqueles que deseja retornar para a tela que originou a chamada e, depois, clicar no botão .

Preenchimento dos campos

Campo	Orientações de Preenchimento
Município(*)	Dependendo da origem da chamada desta opção, este campo virá protegido contra atualização, ou não. Por exemplo, se a origem da chamada foi a opção "Inserir Logradouro" este campo virá protegido. Mas, caso ele não esteja protegido contra atualização, você deverá informar o código de um município existente e teclar "Enter", ou clicar no botão "Pesquisar"  , que fica ao lado do campo. Neste caso será apresentada a tela " Pesquisar Município ", onde será possível Pesquisar Município no cadastro. Após a informação do código de um município existente, ou da seleção de um município na tela de pesquisa, o sistema apresentará o nome do município no campo correspondente.
Nome do Bairro	Informar o nome, ou parte inicial do nome do bairro. Não se preocupe com acentuação e caracteres especiais; nem com maiúsculas e minúsculas; pois o sistema se encarregará de eliminar estas diferenças.
Tabela de Bairros Selecionados	Esta tabela, inicialmente, é apresentada vazia. Após o clique no botão Selecionar, o sistema irá preenchê-la com a relação de bairros selecionados, de acordo com os parâmetros informados. Você deverá selecionar na tabela, os bairros que desejará retornar para a tela que originou a chamada. Caso deseje selecionar todos os bairros, clique no "hyperlink" "Todos*" existente no cabeçalho da tabela. Toda vez que fizer uma seleção, o sistema irá limpar a tabela e preenchê-la com os bairros selecionados na nova pesquisa.

Observação: Os campos obrigatórios estão marcados com um asterisco vermelho (*)

Clique [aqui](#) para retornar ao Menu Principal do GSA

From:

<https://www.gsan.com.br/> - **Base de Conhecimento de Gestão Comercial de Saneamento**

Permanent link:

https://www.gsan.com.br/doku.php?id=ajuda:selecionar_bairros&rev=1424792297

Last update: **31/08/2017 01:11**

