



# Manter Solicitação de Acesso Situação


Esta funcionalidade permite manter uma solicitação de acesso de situação. Ela pode ser acessada através do caminho **Gsan > Segurança > Acesso > Usuário > Manter Situação Solicitação de Acesso** .

Feito isso, o sistema exibe a tela abaixo para que sejam filtrados os parâmetros:

Lembrando que a solicitação de acesso de situação que será mantida precisa estar previamente cadastrada, conforme o processo descrito [aqui](#).

Caso nenhum campo seja informado, o sistema apresentará uma lista para seleção, com todas as situações da solicitação de acesso com os dados informados no banco de dados.

Preenchidos os campos necessários, clique no botão **Filtrar** . O sistema apresenta a tela de atualização:



**Atualizar Situacao Solicitacao Acesso:**

Para Atualizar uma situacao solicitacao acesso, informe os dados abaixo:

Código: 1

Descrição: \* TESTE1

Indicador de uso: \* ☒ Ativo ☐ Inativo

Indicador de Situação: \* ☐ Aguar. Autorizacao ☐ Aguar. Cadastramento ☒ Concluido

\* Campos obrigatórios

[Voltar](#) [Desfazer](#) [Cancelar](#) [Atualizar](#)

Versão: 10.2.10.3p (Batch) 04/11/2015 - 10:36:25

Confirme os dados e depois clique no botão [Atualizar](#).

Feito isso, o sistema atualiza e mantém a situação de acesso do usuário.

**Atenção:** Caso o usuário não tenha autorização para atualizar acessos, o sistema visualiza a seguinte crítica:

Segurança


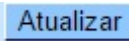
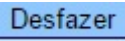
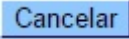
⚠ Acesso a operação negado: /atualizarSolicitacaoAcessoSituacaoAction.do

[Voltar](#)

## Preenchimento dos Campos

Campo	Preenchimento dos Campos
<b>Código</b>	Código numérico da situação de solicitação de acesso.
<b>Descrição</b>	Descrição por extenso solicitação situação de acesso.
<b>Indicador de Uso</b>	Campo obrigatório - Informe opção <b>Sim</b> para indicar que o item a ser inserido está disponível no sistema; caso contrário, marque a opção <b>Não</b> .
<b>Indicador de Situação</b>	Campo obrigatório - Selecione uma das opções a seguir para indicar a situação da solicitação: <b>Aguar. Autorização</b> ; <b>* Aguar. Cadastramento</b> ; <b>* Concluído</b> .

# Funcionalidade dos Botões

Botão	Descrição da Funcionalidade
	Ao clicar neste botão, o sistema filtra a solicitação de acesso de situação conforme registro base de dados.
	Ao clicar neste botão, o sistema atualiza a solicitação de acesso de situação na base de dados.
	Ao clicar neste botão, o sistema permite desfazer a última operação realizada.
	Ao clicar neste botão, o sistema permite cancelar a operação e retornar à tela principal.

From:

<https://www.gsan.com.br/> - Base de Conhecimento de Gestão Comercial de Saneamento

Permanent link:

[https://www.gsan.com.br/doku.php?id=ajuda:seguranca:manter\\_solicitacao\\_de\\_acesso\\_situacao&rev=1504141869](https://www.gsan.com.br/doku.php?id=ajuda:seguranca:manter_solicitacao_de_acesso_situacao&rev=1504141869)

Last update: 10/07/2018 15:03

