



# Manter Funcionalidade

O objetivo desta funcionalidade é manter a funcionalidade para acesso ao sistema, podendo ser acessada no caminho: [Gsan](#) > [Segurança](#) > [Acesso](#) > Manter Funcionalidade.

O usuário seleciona a opção “Manter Funcionalidade”, o sistema exibe a tela inicial para que sejam informados os parâmetros para filtrar a(s) funcionalidade(s) desejada(s), em seguida clique no botão

**Filtrar**

Verifica existência da descrição

- Caso a descrição já exista no sistema, será exibida a mensagem “A descrição « descrição » já existe para outra funcionalidade. Informe outra”.

Valida caminho URL

- Caso o caminho URL informado não esteja dentro do padrão, será exibida a mensagem “Caminho URL inválido. Informe outro”.

Verifica existência de dados

- Caso não exista a tabela na base de dados, será exibida a mensagem “Tabela « nome da tabela » inexistente” e cancela a operação.
- Caso a tabela esteja sem dados, será exibida a mensagem “Tabela « nome da tabela » sem dados para seleção” e cancela a operação.

Verifica preenchimento dos campos

- Caso o usuário não informe ou selecione o conteúdo de algum campo necessário à atualização da funcionalidade, será exibida a mensagem “Informe « nome do campo que não foi preenchido ou selecionado »”.

Atualização realizada por outro usuário

- Caso o usuário esteja tentando atualizar uma funcionalidade e a mesma já tenha sido atualizada durante a manutenção corrente, será exibida a mensagem “Essa funcionalidade foi atualizada por outro usuário. Realize uma nova atualização”.

Funcionalidade possui vínculos no sistema

- Caso o usuário tenha selecionado uma funcionalidade que possua outros vínculos no sistema, será exibida a mensagem “Não é possível excluir a(s) funcionalidade (s) selecionada(s) devido a vínculos com outras informações.”.

Verifica sucesso da transação

- Caso o código de retorno da operação efetuada no banco de dados seja diferente de zero, será exibida a mensagem conforme o código de retorno; caso contrário, exibe a mensagem “«

descrição da função » efetuada com sucesso”.


#### Verifica existência da funcionalidade


- Caso a funcionalidade não exista, será exibida a mensagem “Funcionalidade inexistente. Informe outra”.

Gsan -> Seguranca -> Acesso -> Funcionalidade -> Manter Funcionalidade

**Filtrar Funcionalidade**

Para manter a(s) funcionalidades(s), informe os dados abaixo: ☒ **Atualizar**

**Código:**  

**Descrição:**  

**Módulo:**

**Ponto de Entrada:** ☐ **Sim** ☐ **Não**

**Filtrar**

De acordo com os parâmetros informados, o sistema exibe a tela abaixo como resultado da pesquisa. Para remover um ou mais itens cadastrados, marque no(s) checkbox(s) correspondente(s), ou para remover todos os itens, clique no hiperlink “**Todos**”, em seguida clique no botão **Remover**.

Gsan -&gt; Seguranca -&gt; Acesso -&gt; Funcionalidade -&gt; Manter Funcionalidade

## Manter Funcionalidade

## Funcionalidades Cadastradas:

Todos	Código	Módulo	Descrição da Funcionalidade	Ponto de Entrada
<input type="checkbox"/>	301	CADASTRO	<u>Atualizar Imovel SubCategoria Economia</u>	NÃO
<input type="checkbox"/>	300	CADASTRO	<u>Atualizar Imovel Localidade</u>	NÃO
<input type="checkbox"/>	297	CADASTRO	<u>Atualizar Imovel Endereco</u>	NÃO
<input type="checkbox"/>	296	CADASTRO	<u>Atualizar Imovel Conclusao</u>	NÃO
<input type="checkbox"/>	295	CADASTRO	<u>Atualizar Imovel Cliente</u>	NÃO
<input type="checkbox"/>	96	CADASTRO	<u>Atualizar Cartao da Tarifa Social</u>	NÃO
<input type="checkbox"/>	54	CADASTRO	<u>Atualizar Localidade</u>	NÃO
<input type="checkbox"/>	171	CADASTRO	<u>Manter Situacao do Imovel</u>	NÃO
<input type="checkbox"/>	324	CADASTRO	<u>Manter Imovel Fim Relacao entre Cliente e Imovel</u>	NÃO
<input type="checkbox"/>	229	CADASTRO	<u>Inserir Imovel Cliente</u>	NÃO

1 2 3 4 5 [Próximos] [28]

Remover

Voltar Filtro

Clicando no hiperlink do campo “Descrição da Funcionalidade” (tela Manter Funcionalidade, acima), o sistema exibe a tela “Manter Funcionalidade”, faça as modificações que se fizerem necessárias, de acordo com as orientações para preenchimento, em seguida clique no botão **Atualizar**.

Atualizar Funcionalidade

Para atualizar a funcionalidade, informe os dados abaixo:

**Código:** 229

**Número Ordem Menu:** 0

**Descrição: \*** Inserir Imovel Cliente

**Descrição Abreviada:\*** InImCli

**Caminho Menu:\*** Gsan/Cadastro/Imovel

**Caminho URL:\*** exibirlInserirImovelClienteAction.do

**Módulo:\*** CADASTRO

**Nova Janela:\*** ☐ Sim ☒ Não

**Indicador de Uso OLAP:\*** ☐ Ativo ☒ Inativo

**Ponto de Entrada:\*** ☐ Sim ☒ Não

Dependências:

Adicionar

Remover

Funcionalidade

\* Campos obrigatórios

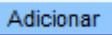

Voltar

Desfazer

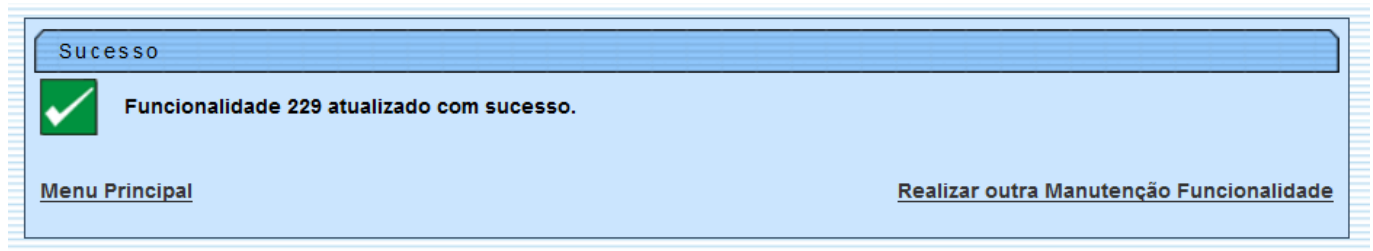
Cancelar

Atualizar

## Preenchimento dos Campos

Campo	Preenchimento dos Campos
Código	Este campo será exibido pelo sistema e não permite alteração.
Número de Ordem do Menu	Informe o número de ordem do menu.
Descrição(*)	Campo obrigatório - Informe a descrição da funcionalidade.
Descrição Abreviada(*)	Campo obrigatório - Informe a descrição abreviada da funcionalidade.
Caminho Menu(*)	Campo obrigatório - Informe o caminho do Menu.
Caminho URL(*)	Campo obrigatório - Informe o caminho da URL de acordo com o padrão.
Módulo(*)	Campo obrigatório - Selecione uma das opções disponibilizadas pelo sistema.
Nova Janela(*)	Campo obrigatório - Selecione uma das opções "Sim" ou "Não".
Indicador de Uso OLAP(*)	Campo obrigatório - Selecione uma das opções "Ativo" ou "Inativo".
Ponto de Entrada(*)	Campo obrigatório - Selecione uma das opções "Sim" ou "Não".
Dependências	<p>Caso haja alguma dependência a cadastrar, clique no botão .</p> <p>Esta operação pode ser repetida várias vezes.</p> <p>Caso deseje remover alguma dependência cadastrada, clique no botão  (campo na tela: "Remover").</p>

# Tela de Sucesso



= Funcionalidade dos Botões =

(% height="205" width="821" %)

=Botão
alt="Borracha.gif"
alt="Filtrar.jpg"
alt="Remover.png"
Voltar_filtro.jpg
alt="Adicionar.png"
Voltar.jpg
Desfazer.png
cancelar2.jpg
alt="X.png"
alt="Atualizar.png"

Clique [aqui](#) para retornar ao Menu Principal do GSAN

From:

<https://www.gsan.com.br/> - Base de Conhecimento de Gestão Comercial de Saneamento

Permanent link:

[https://www.gsan.com.br/doku.php?id=ajuda:seguranca:manter\\_funcionalidade&rev=1446575222](https://www.gsan.com.br/doku.php?id=ajuda:seguranca:manter_funcionalidade&rev=1446575222)

Last update: **31/08/2017 01:11**

