



# Manter Controle de Liberação de Permissão Especial

Esta funcionalidade permite a manutenção de controles de liberação de permissão especial para uma funcionalidade. Ela pode ser acessada através do caminho **Gsan > Segurança > Acesso > Usuário > Manter Controle de Liberação de Permissão Especial**.

Feito isso, o sistema visualiza a tela de filtro abaixo:

Através da tela acima é possível filtrar a permissão especial ao acesso de determinadas operações pelos usuários. Informe o código da funcionalidade com, no máximo, 4 dígitos. Caso não saiba, efetue uma pesquisa clicando no ícone

Feito isso, o sistema permite consultar o código na base de dados.

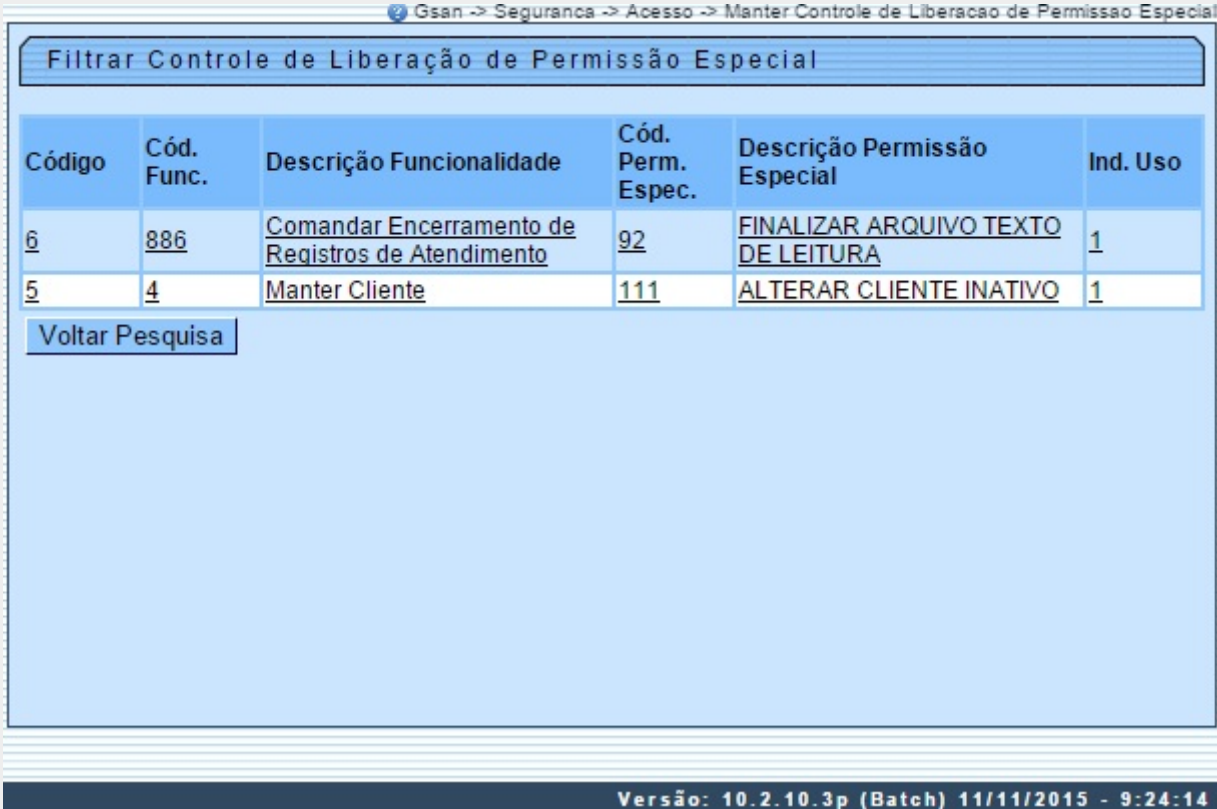
Depois, informe o código da permissão especial com, no máximo, 4 dígitos. Caso não saiba, efetue também uma pesquisa clicando no ícone

Feito isso, o sistema permite consultar o código na base de dados.

Depois de preencher os campos, clique no botão **Filtrar**. O sistema acessa a tela de atualização do

controle de liberação conforme os dados informados.

**Atenção:** caso não preencha nenhum campo e clique em [Filtrar](#), o sistema visualiza a tela abaixo, com todos os controles de liberação cadastrados:




Código	Cód. Func.	Descrição Funcionalidade	Cód. Perm. Espec.	Descrição Permissão Especial	Ind. Uso
6	886	Comandar Encerramento de Registros de Atendimento	92	FINALIZAR ARQUIVO TEXTO DE LEITURA	1
5	4	Manter Cliente	111	ALTERAR CLIENTE INATIVO	1

Voltar Pesquisa

Versão: 10.2.10.3p (Batch) 11/11/2015 - 9:24:14

Basta agora clicar no link referente ao controle que se quer atualizar. O sistema acessa a tela seguinte:



**Atualizar Controle de Liberação de Permissão Especial**

Para atualizar um controle, informe os dados abaixo:

Funcionalidade:   
COMANDAR ENCERRAMENTO DE REGISTROS DE ATENDIMENTO

Permissão Especial:   
FINALIZAR ARQUIVO TEXTO DE LEITURA

Indicador de Uso: ☒ Sim ☐ Não

Versão: 10.2.10.3p (Batch) 11/11/2015 - 9:24:14

Clique em **Desfazer** para desativar o controle de liberação de permissão especial ou em **Atualizar** para atualizá-lo.

Caso não tenha autorização para alguma dessas ações, o sistema visualiza um mensagem de erro:

**Segurança**

⚠ Acesso a operação negado: /manterControleLiberacaoPMEPAAction.do


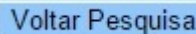
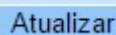




[Voltar](#)

## Preenchimento dos Campos

Campo	Preenchimento dos Campos
<b>Funcionalidade</b>	Código numérico da funcionalidade, com no máximo 4 dígitos.
<b>Permissão Especial</b>	Código numérico da permissão especial, com no máximo 4 dígitos.
<b>Indicador de Uso</b>	Informe opção <b>Sim</b> para indicar que o item a ser inserido está disponível no sistema; caso contrário, marque a opção <b>Não</b> .

## Funcionalidade dos Botões

Botão	Descrição da Funcionalidade
<b>Limpar</b>	Ao clicar neste botão, o sistema limpa os dados preenchidos nos campos.

Botão	Descrição da Funcionalidade
	Ao clicar neste botão, o sistema acessa a tela de atualização do controle de liberação de permissão, conforme os dados informados.
	Ao clicar neste botão, o sistema retorna à tela de filtro para uma nova pesquisa.
	Ao clicar neste botão, o sistema atualiza o controle de liberação de permissão especial.
	Ao clicar neste botão, o sistema desativar o controle de liberação de permissão especial.
	Ao clicar neste botão, o sistema permite cancelar a operação e retornar à tela do menu principal.
	Ao clicar neste botão, o sistema consulta o código da funcionalidade ou da nova permissão na base de dados.
	Ao clicar neste botão, o sistema permite apagar o conteúdo do campo em exibição.

From:  
<https://www.gsan.com.br/> - Base de Conhecimento de Gestão Comercial de Saneamento

Permanent link:  
[https://www.gsan.com.br/doku.php?id=ajuda:seguranca:manter\\_controle\\_de\\_liberacao\\_de\\_permissao\\_especial&rev=1504141869](https://www.gsan.com.br/doku.php?id=ajuda:seguranca:manter_controle_de_liberacao_de_permissao_especial&rev=1504141869)

Last update: 11/07/2018 18:16

