Manter Controle de Liberação de Permissão Especial

Esta funcionalidade permite a manutenção de controles de liberação de permissão especial para uma funcionalidade. Ela pode ser acessada através do caminho **Gsan** > **Segurança** > **Acesso** > **Usuário** > **Manter Controle de Liberação de Permissão Especial**.

Feito isso, o sistema visualiza a tela de filtro abaixo:

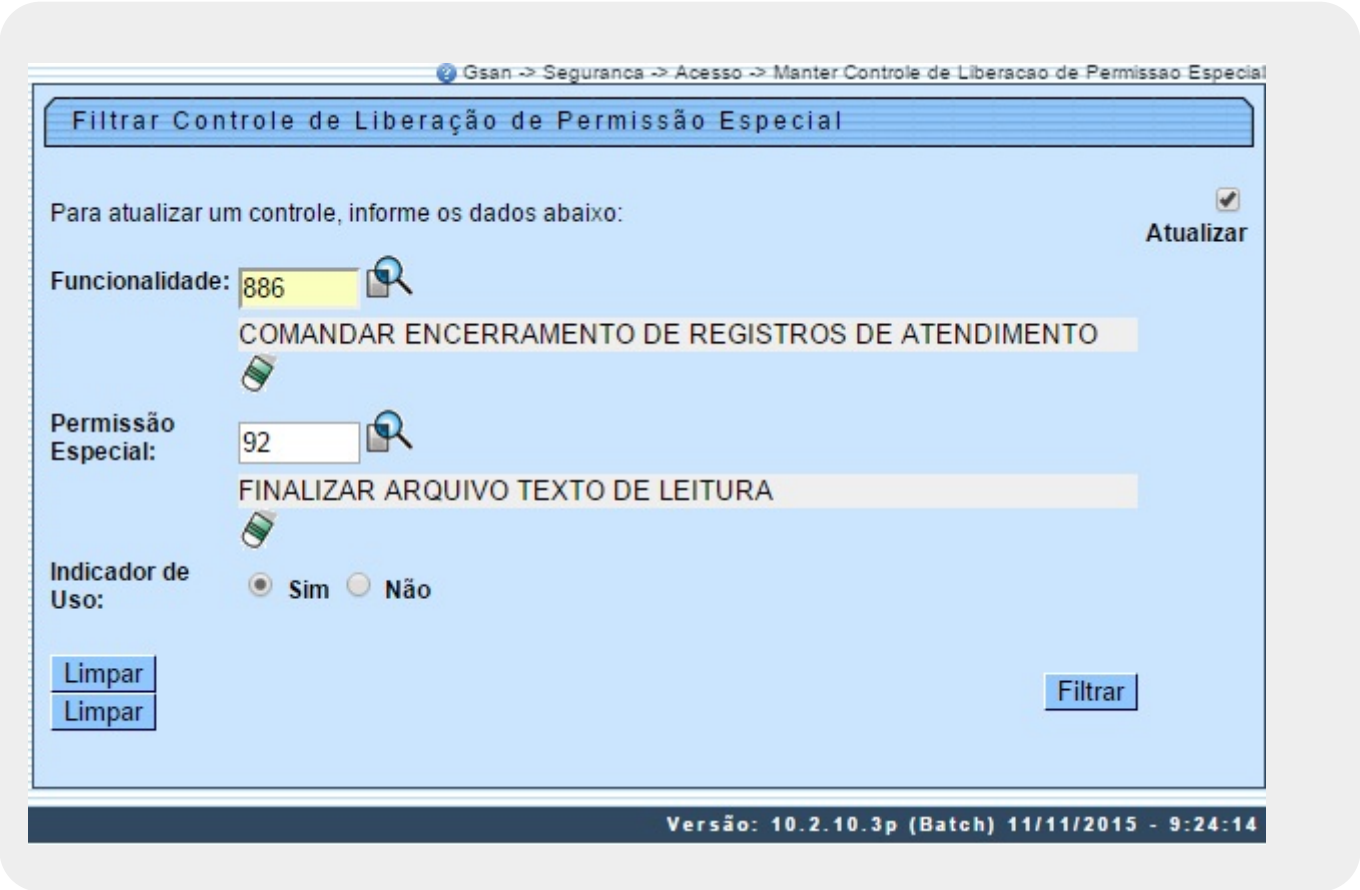

Através da tela acima é possível filtrar a permissão especial ao acesso de determinadas operações pelos usuários. Informe o código da funcionalidade com, no máximo, 4 dígitos. Caso não saiba, efetue uma pesquisa clicando no ícone .

Feito isso, o sistema permite consultar o código na base de dados.

Depois, informe o código da permissão especial com, no máximo, 4 dígitos. Caso não saiba, efetue também uma pesquisa clicando no ícone .

Feito isso, o sistema permite consultar o código na base de dados.

Depois de preencher os campos, clique no botão Filtrar. O sistema acessa a tela de atualização do

controle de liberação conforme os dados informados.

Atenção: caso não preencha nenhum campo e clique em Filtrar, o sistema visualiza a tela abaixo, com todos os controles de liberação cadastrados:

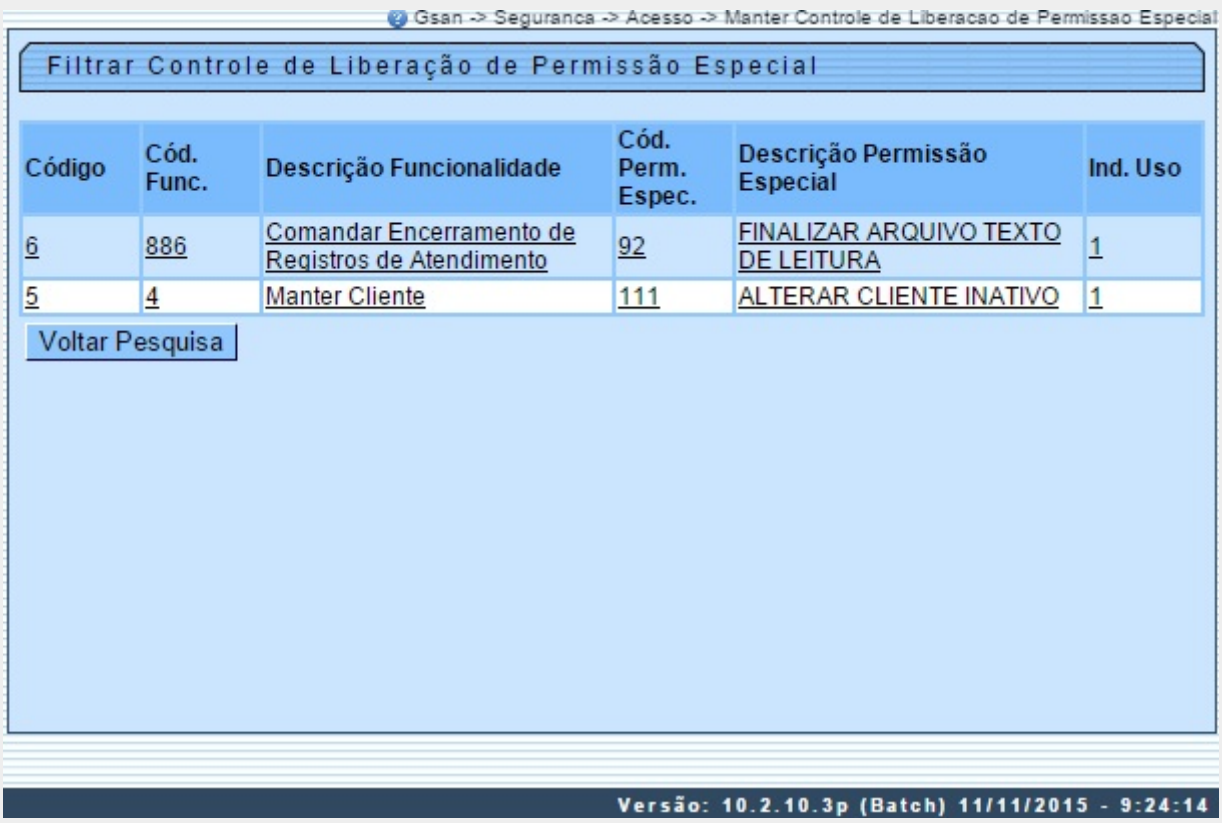

Basta agora clicar no link referente ao controle que se quer atualizar. O sistema acessa a tela seguinte:

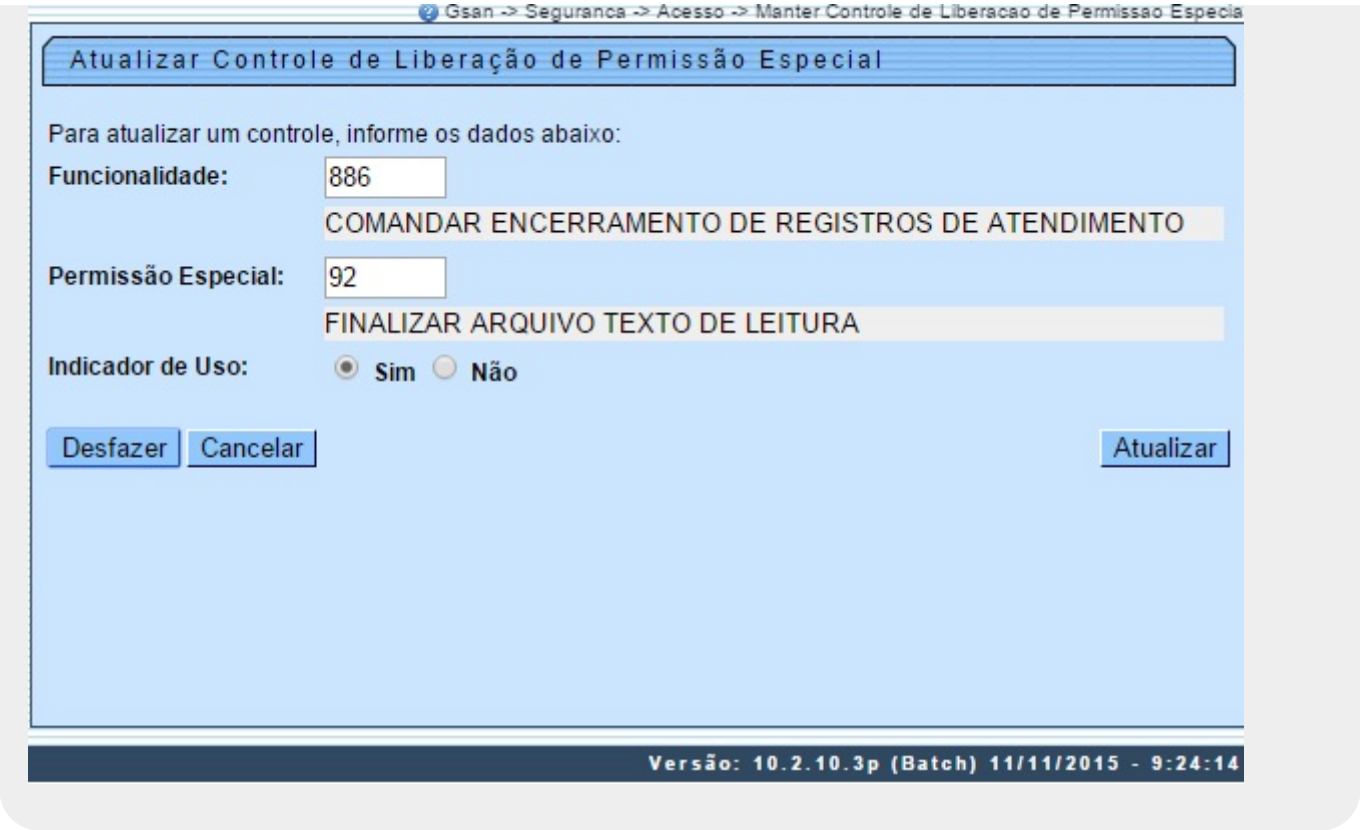

Clique em Desfazer para desativar o controle de liberação de permissão especial ou em Atualizar para atualizá-lo.

Caso não tenha autorização para alguma dessas ações, o sistema visualiza um mensagem de erro:

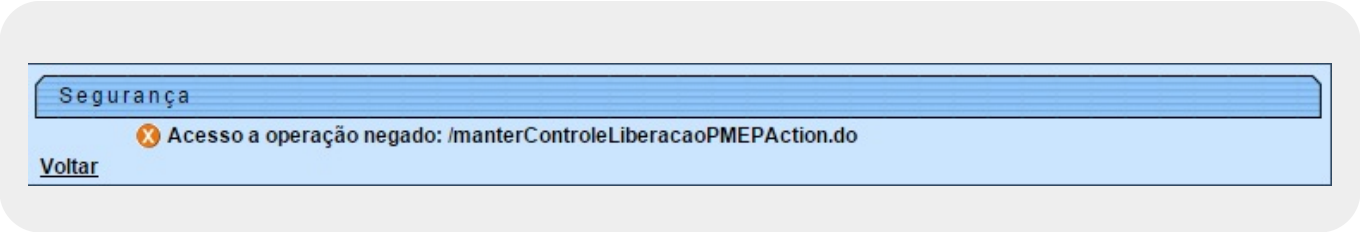

Preenchimento dos Campos

Campo	Preenchimento dos Campos
Funcionalidade	Código numérico da funcionalidade, com no máximo 4 dígitos.
Permissão Especial	Código numérico da permissão especial, com no máximo 4 dígitos.
Indicador de Uso	Informe opção **Sim** para indicar que o item a ser inserido está disponível no sistema; caso contrário, marque a opção **Não**.

Funcionalidade dos Botões

Botão	Descrição da Funcionalidade
Limpar	Ao clicar neste botão, o sistema limpa os dados preenchidos nos campos.

Botão	Descrição da Funcionalidade
Filtrar	Ao clicar neste botão, o sistema acessa a tela de atualização do controle de liberação de permissão, conforme os dados informados.
Voltar Pesquisa	Ao clicar neste botão, o sistema retorna à tela de filtro para uma nova pesquisa.
Atualizar	Ao clicar neste botão, o sistema atualiza o controle de liberação de permissão especial.
Desfazer	Ao clicar neste botão, o sistema desativar o controle de liberação de permissão especial.
Cancelar	Ao clicar neste botão, o sistema permite cancelar a operação e retornar à tela do menu principal.
	Ao clicar neste botão, o sistema consulta o código da funcionalidade ou da nova permissão na base de dados.
	Ao clicar neste botão, o sistema permite apagar o conteúdo do campo em exibição.

From:
https://www.gsan.com.br/ - **Base de Conhecimento de Gestão Comercial de Saneamento**

Permanent link:
https://www.gsan.com.br/doku.php?id=ajuda:seguranca:manter_controle_de_liberacao_de_permissao_especial&rev=1447269183

Last update: **31/08/2017 01:11**