



Inserir Solicitação de Acesso Situação

Esta funcionalidade permite inserir uma solicitação de acesso de situação. Ela pode ser acessada através do caminho **Gsan > Segurança > Acesso > Usuário > Inserir Situação Solicitação de Acesso** .

Feito isso, o sistema exibe a tela abaixo para que sejam informados os parâmetros obrigatórios:

Gsan -> Segurança -> Acesso -> Usuário -> Inserir Solicitação de Acesso Situação

Inserir Situação Solicitação Acesso

Para inserir uma situação solicitação acesso, informe os dados abaixo:

Descrição:*

Indicador de Uso:* ☐ Sim ☐ Não

Indicador de Situação:* ☐ Aguar. Autorizacao ☐ Aguar. Cadastramento ☐ Concluido

* Campos Obrigatórios

Versão: 9.2.12.1.4o (Batch) 30/12/2014 - 15:16:59

No campo descrição, informe obrigatoriamente a descrição da solicitação. Caso esta já exista no sistema, será exibida a mensagem: **A descrição « descrição » já existe para outra situação do usuário. Informe outra.**

Depois, selecione em **Indicador de Uso** a opção **Sim** para indicar que o item a ser inserido está disponível no sistema. Caso contrário, marque a opção **Não**.

Em **Indicador de Situação**, informe a situação da solicitação.

Informados todos os campos, clique no botão .


Atenção:

1. Caso o conteúdo de algum campo necessário à inclusão da situação da solicitação de acesso não seja informado ou descrito, será exibida a mensagem **Informe « nome do campo que não foi preenchido ou selecionado »**.
2. Caso o código de retorno da operação efetuada no banco de dados seja diferente de zero, será exibida a mensagem conforme o código de retorno; caso contrário, o sistema exibe a mensagem **« descrição da função » efetuada com sucesso**.

Tela de Sucesso

Gsan -> Seguranca -> Acesso -> Usuario -> Inserir Solicitacao de Acesso Situacao

Sucesso

 Situação Solicitação Acesso TESTE inserida com sucesso.


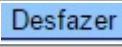
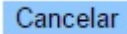
[Menu Principal](#)

[Inserir outra Situação Solicitação Acesso](#)[Atualizar Situação Solicitação Acesso Inserida](#)

Preenchimento dos Campos

Campo	Preenchimento dos Campos
Descrição	Campo obrigatório - Informe a descrição da solicitação situação de acesso.
Indicador de Uso	Campo obrigatório - Informe opção Sim para indicar que o item a ser inserido está disponível no sistema; caso contrário, marque a opção Não .
Indicador de Situação	Campo obrigatório - Selecione uma das opções a seguir para indicar a situação da solicitação: Aguar. Autorização;* Aguar. Cadastramento;* Concluído .

Funcionalidade dos Botões

Botão	Descrição da Funcionalidade
	Ao clicar neste botão, o sistema permite inserir a solicitação de acesso de situação na base de dados
	Ao clicar neste botão, o sistema permite desfazer a última operação realizada.
	Ao clicar neste botão, o sistema permite cancelar a operação e retornar à tela principal.

From:
<https://www.gsan.com.br/> - Base de Conhecimento de Gestão Comercial de Saneamento

Permanent link:
https://www.gsan.com.br/doku.php?id=ajuda:seguranca:inserir_solicitacao_de_acesso_situacao&rev=1447095250

Last update: 31/08/2017 01:11

