



# Inserir Controle de Liberação de Permissão Especial

Esta funcionalidade permite a inclusão de um controle de liberação de permissão especial para uma funcionalidade. Ela pode ser acessada através do caminho **Gsan > Segurança > Acesso > Usuário > Inserir Controle de Liberação de Permissão Especial**.

Feito isso, o sistema visualiza a tela abaixo:

Inserir Controle de Liberação de Permissão Especial

Para inserir um controle, informe os dados abaixo:

Funcionalidade: \* 886

COMANDAR ENCERRAMENTO DE REGISTROS DE ATENDIMENTO

Permissão Especial: \* 92

FINALIZAR ARQUIVO TEXTO DE LEITURA

\* Campos obrigatórios

Limpar Cancelar Inserir

Versão: 10.2.10.3p (Batch) 11/11/2015 - 9:24:14

Através da tela acima é possível restringir o acesso de determinadas operações a usuários com permissão especial. Informe obrigatoriamente o código da funcionalidade com, no máximo, 4 dígitos.

Caso não saiba, efetue uma pesquisa clicando no ícone .

Feito isso, o sistema permite consultar o código na base de dados.

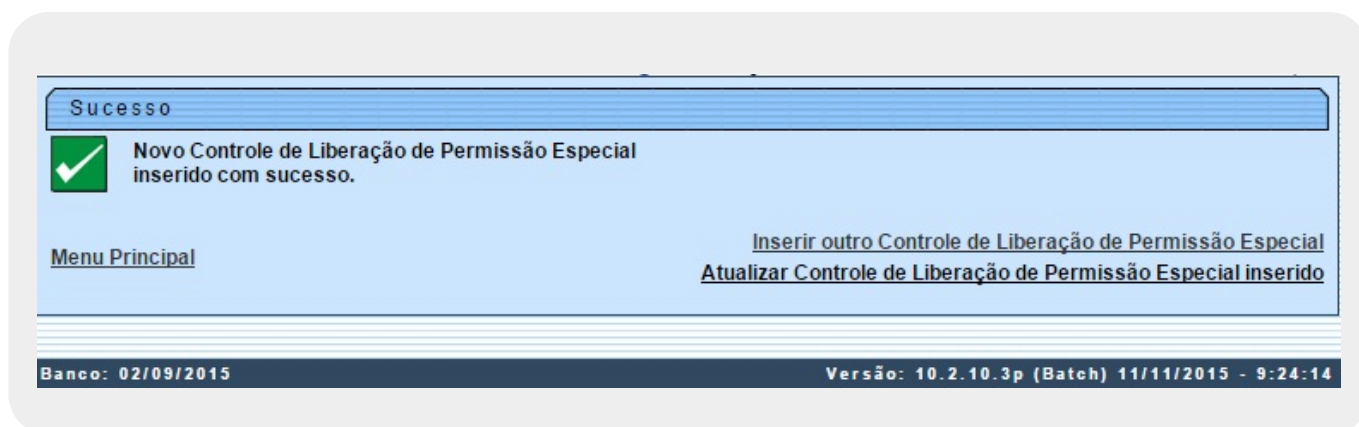
Depois, informe também obrigatoriamente o código da permissão especial com, no máximo, 4 dígitos.

Caso não saiba, efetue também uma pesquisa clicando no ícone .

Feito isso, o sistema permite consultar o código da funcionalidade na base de dados.

Depois de preencher os campos, clique no botão **Inserir**. O sistema insere a nova permissão especial.

## Tela de Sucesso



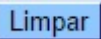
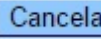


### Atenção:

1. Caso a funcionalidade selecionada já possua algum controle gerado para ela, o sistema exibe a mensagem **Já existe controle de liberação para a funcionalidade informada;**
2. Caso você não informe ou selecione o conteúdo de algum campo necessário à inclusão do tipo de usuário, o sistema exibe a mensagem **Informe «nome do campo que não foi preenchido ou selecionado».**

## Preenchimento dos Campos

Campo	Preenchimento dos Campos
Funcionalidade	Campo obrigatório. Código numérico da funcionalidade, com no máximo 4 dígitos.
Permissão Especial	Campo obrigatório. Código numérico da permissão especial, com no máximo 4 dígitos..

## Funcionalidade dos Botões

Botão	Descrição da Funcionalidade
	Ao clicar neste botão, o sistema limpa os dados preenchidos nos campos.
	Ao clicar neste botão, o sistema permite cancelar a operação e retornar à tela do menu principal.
	Ao clicar neste botão, o sistema insere a nova permissão especial.
	Ao clicar neste botão, o sistema consulta o código da funcionalidade ou da nova permissão na base de dados.

From:  
<https://www.gsan.com.br/> - Base de Conhecimento de Gestão Comercial de Saneamento

Permanent link:  
[https://www.gsan.com.br/doku.php?id=ajuda:seguranca:inserir\\_controle\\_de\\_liberacao\\_de\\_permissao\\_especial&rev=1447251756](https://www.gsan.com.br/doku.php?id=ajuda:seguranca:inserir_controle_de_liberacao_de_permissao_especial&rev=1447251756)

Last update: 31/08/2017 01:11

