



Receber Informações para Armazenamento de Documentos em Bucket

O objetivo desta funcionalidade é inserir dados com as informações necessárias para cadastramento do *bucket* (storage de armazenamento de arquivos).

Ela pode ser acessada via **Menu do sistema**, no caminho: **GSAN** > **Segurança** > **Armazenamento de Documentos** > **Receber Informações para Armazenamento de Documentos em Bucket**.

Feito isso, o sistema acessa a tela a seguir:

Observação

Informamos que os dados exibidos nas telas a seguir são fictícios, e não retratam informações de clientes.

Gsan -> Segurança -> Armazenamento Documentos -> Informações para Armazenamento de Documentos em Bucket

Receber Informações para Armazenamento de Documentos em Bucket

Para informar as informações para armazenamento de documentos em bucket, informe os dados abaixo:

URL do Bucket:*

Bucket:*

Chave:*

Chave de Acesso:*

Associação de Tabelas ao Bucket	
Selecionar	Tabela
<input type="checkbox"/>	cadastro.arquivo_texto_atlz_cad
<input type="checkbox"/>	micromedicao.arquivo_texto_rot_empr
<input type="checkbox"/>	micromedicao.autoleitura_mov_con_foto
<input type="checkbox"/>	cadastro.imovel_foto
<input type="checkbox"/>	micromedicao.movimento_rot_empr_foto
<input type="checkbox"/>	atendimentopublico.ordem_servico_foto
<input type="checkbox"/>	cadastro.ra_anexo

Versão: 3.100.1.0 (Batch) 22/01/2021 - 15:10:23

Acima, informe, obrigatoriamente, os campos sinalizados por um asterisco **vermelho**. Para detalhes sobre o preenchimento dos campos clique **AQUI**. Depois, no quadro **Associação de Tabelas ao Bucket**, selecione os arquivos para transferência na área de *storage* das tabelas disponíveis:

Gsan -> Segurança -> Armazenamento Documentos -> Informações para Armazenamento de Documentos em Bucket

Receber Informações para Armazenamento de Documentos em Bucket

Para informar as informações para armazenamento de documentos em bucket, informe os dados abaixo:

URL do Bucket:* //192.168.10.92:30957/bucketsdata/chatbotavatar/files/

Bucket:* CHATBOTAVATAR TESTE 1

Chave:* AKIAJIC2GJOAJ5L52VWA

Chave de Acesso:* 96BP14B2OG1HFHAGSYJG+8DALYT9C+AC1BPWETUJN

Associação de Tabelas ao Bucket	
Selecionar	Tabela
<input type="checkbox"/>	cadastro.arquivo_texto_atlz_cad
<input type="checkbox"/>	micromedicao.arquivo_texto_rot_empr
<input type="checkbox"/>	micromedicao.autoleitura_mov_con_foto
<input checked="" type="checkbox"/>	cadastro.imovel_foto
<input type="checkbox"/>	micromedicao.movimento_rot_empr_foto
<input checked="" type="checkbox"/>	atendimentopublico.ordem_servico_foto
<input checked="" type="checkbox"/>	cadastro.ra_anexo

Limpar Cancelar Incluir

Versão: 3.100.1.0 (Batch) 22/01/2021 - 15:10:23

Em seguida, clique em **Incluir**.

Feito isso, o sistema efetua algumas validações. Caso algum campo tenha sido preenchido errado, uma mensagem de erro do tipo a seguir é visualizada:

evolutiva.consensotec.com.br:8123 diz

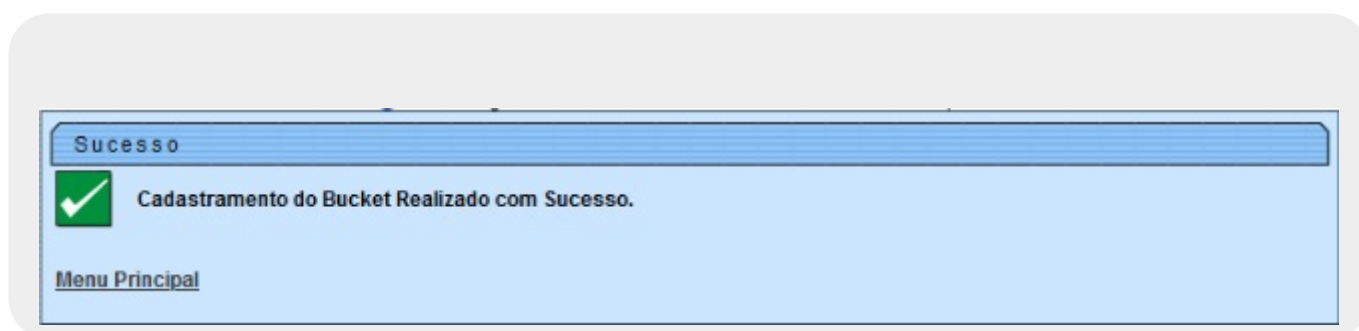
Informação não corresponde a uma URL.

OK

Caso as informações estejam corretas, o sistema exibe a tela de sucesso **AQUI**. Depois, é preciso executar o processo eventual **Batch 474 - Transferir Imagens do GSAN para Storage**, com intervalos previamente definidos entre uma execução e outra, para completar a configuração do *bucket* para as tabelas selecionadas.

Configurado o *bucket* e executado o **Batch** conforme a escolha das tabelas, é possível armazenar no *bucket* as imagens nas funcionalidades [Inserir Registro de Atendimento - Aba Anexos](#), [Consultar Registro de Atendimento](#), [Consultar Imóvel - Aba RA/O.S](#), [Consultar Ordem de Serviço](#).

Tela de Sucesso

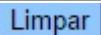

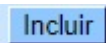


Preenchimento dos Campos

Campo	Preenchimento dos Campos
U.R.L do Bucket	Campo obrigatório. Informe a U.R.L para validar, com no máximo 250 caracteres.
Bucket	Campo obrigatório. Informe o <i>bucket</i> para validar, com no máximo 250 caracteres.
Chave	Campo obrigatório. Informe a chave (usuário) para validar, com no máximo 250 caracteres.
Chave de Acesso	Campo obrigatório. Informe a chave de acesso (senha) para validar, com no máximo 250 caracteres.

Campo	Preenchimento dos Campos
Associação de Tabelas ao Bucket	Campo obrigatório. Selecione para transferência na área de storage as tabelas disponíveis.

Funcionalidade dos Botões

Botão	Descrição da Funcionalidade
	Ao clicar neste botão, o sistema limpa os campos preenchidos.
	Ao clicar neste botão, o sistema cancela a operação e retorna ao Menu Principal
	Ao clicar neste botão, o sistema insere dados com as informações necessárias para cadastramento do <i>bucket</i> (storage de armazenamento de arquivos) para as tabelas selecionadas.

Referências

[Receber Informações do Bucket](#)

[Tranferir Arquivos Armazenamento Bucket](#)

Termos Principais

[Acesso](#)

[Segurança](#)

Clique [aqui](#) para retornar ao Menu Principal do GSAN



From:
<https://www.gsan.com.br/> - Base de Conhecimento de Gestão Comercial de Saneamento

Permanent link:
https://www.gsan.com.br/doku.php?id=ajuda:seguranca:informacoes_para_armazenamento_de_documentos_em_bucket&rev=1611585902

Last update: 25/01/2021 14:45

