




Consultar Operação Efetuada

O objetivo desta funcionalidade é consultar as operações realizadas pelos usuários do GSAN. Ela pode ser acessada através do caminho: [GSAN](#) > [Segurança](#) > [Transação](#) > Consultar Operação Efetuada.

Feito isso, o sistema visualiza a tela de filtro abaixo:

No campo **Funcionalidade**, informe o código da funcionalidade com, no máximo, 9 dígitos. Caso não saiba, clique em  para realizar uma pesquisa na base de dados do sistema.

Para efetuar a pesquisa com mais detalhes, preencha os campos **Usuário**, **Período de Realização**, **Horário de Realização** ou **Unidade de Negócio**. Caso não preencha nenhum campo, o sistema efetuará uma pesquisa sobre todas as operações efetuadas.

Atenção: o campo **Pesquisa por** já é acessado preenchido automaticamente com a sugestão de efetuar a pesquisa por matrícula de imóvel. Não é possível alterá-lo, salvo quando informado o campo **Funcionalidade**, como no caso da tela de filtro acima, onde para a funcionalidade ATUALIZAR ACAO DE COBRANCA é sugerida a opção de pesquisar por IDENTIFICADOR.

Feitas essas considerações, clique no botão **Filtrar**. O sistema acessa a próxima tela.

Consultar Operação

Operações Realizadas :


| Data da Realização | Nome da Operação | Identificador | Outros dados | Usuário que Realizou a Operação |
|---------------------|----------------------------------|---------------|--|---------------------------------|
| 16/11/2015 11:08:22 | ATUALIZAR GRUPO | 1 | Descricao: TECNOLOGIA DA INFORMACAO | gsan |
| 13/11/2015 14:31:24 | ATUALIZAR GRUPO | 1 | Descricao: TECNOLOGIA DA INFORMACAO | gsan |
| 13/11/2015 14:20:14 | ATUALIZAR GRUPO | 1 | Descricao: TECNOLOGIA DA INFORMACAO | gsan |
| 13/11/2015 11:21:55 | ATUALIZAR GRUPO | 1 | Descricao: TECNOLOGIA DA INFORMACAO | gsan |
| 13/11/2015 11:15:30 | ATUALIZAR GRUPO | 12 | Descricao: ADMINISTRATIVOS | gsan |
| 13/11/2015 11:09:43 | ATUALIZAR GRUPO | 12 | Descricao: ADMINISTRATIVOS | gsan |
| 13/11/2015 10:11:20 | ATUALIZAR GRUPO | 1 | Descricao: TECNOLOGIA DA INFORMACAO | gsan |
| 13/11/2015 08:26:24 | ATUALIZAR GRUPO | 1 | Descricao: TECNOLOGIA DA INFORMACAO | gsan |
| 12/11/2015 12:26:08 | EFETUAR CORTE DE LIGACAO DE AGUA | 7206005 | | EDUARDO ROSA BORGES |
| 12/11/2015 12:26:07 | ENCERRAR ORDEM SERVICO | 534767 | Tipo de Serviço: DESLIGAMENTO DE RAMAL DE AGUAA PEDIDO/CONSUMIDO | EDUARDO ROSA BORGES |

1 2 3 4 5 71

Novo Filtro

Voltar

Relatório Resumido ▼



Clique agora sobre o número do campo **Identificador** para consultar detalhadamente os dados da operação:

Gsan -> Seguranca -> Transacao -> Consultar Operacao Efetuada

Consultar Dados da Operação

Nome da Operação: ATUALIZAR GRUPO

Data da Realização: 16/11/2015

Usuários:

| Nome | Login | Tipo | IP |
|------|-------|---------------|-----------|
| gsan | admin | ADMINISTRADOR | 127.0.0.1 |

Informações do item analisado

| | |
|-----------|--------------------------|
| Id Grupo | 1 |
| Descricao | TECNOLOGIA DA INFORMACAO |


Informações Analisadas

| Campo | Conteúdo | | Data/Hora Atualização |
|------------------------------|---------------------|---------------------|-----------------------|
| | Anterior | Atual | |
| seguranca.grupo (AlterarCAo) | | | |
| Ultima Alteracao | 13/11/2015 14:31:24 | 16/11/2015 11:08:22 | 16/11/2015 11:08:23 |



Voltar

Versão: 10.2.10.3p (Batch) 10/11/2015 - 15:42:26




Depois de realizar sua consulta, clique no botão [Voltar](#).

Caso seja necessário, é possível imprimir um relatório das operações realizadas, clicando no ícone  visualizado na tela de **Consultar Operação**, depois de optar por um relatório resumido ou detalhado.

Preenchimento dos Campos

| Campo | Preenchimento dos Campos |
|------------------------------|---|
| Funcionalidade | Informe o código da funcionalidade com até 9 dígitos ou clique em  e efetue uma pesquisa no banco de dados do sistema. |
| Operações | Descrição por extenso da operação. Campo preenchido automaticamente, após o preenchimento do campo Funcionalidade . |
| Usuário | Informe o usuário responsável pela operação ou clique em  e efetue uma pesquisa no banco de dados do sistema. |
| Período de Realização | Informe o período das operações, no formato DD/MM/AAAA. |
| Horário de Realização | Informe o horário das operações, no formato HH:MM. |
| Unidade de Negócio | Informe a unidade de negócio. |
| Pesquisar Por | Campo preenchido automaticamente após o preenchimento do campo Funcionalidade . |

Funcionalidade dos Botões

| Botão | Descrição da Funcionalidade |
|---|---|
|  | Ao clicar neste botão, o sistema permite efetuar uma pesquisa na base de dados do sistema. |
|  | Ao clicar neste botão, o sistema permite apagar o conteúdo do campo em exibição. |
|  | Ao clicar neste botão, o sistema imprime um relatório das operações realizadas, visualizando a opção de escolher o formato e o tipo do relatório entre resumido ou detalhado. |
| Filtrar | Ao clicar neste botão, o sistema filtra as operações conforme os parâmetros de pesquisa informados. |
| Voltar | Ao clicar neste botão, o sistema volta para a tela acessada anteriormente. |
| Limpar | Ao clicar neste botão, o sistema limpa todos os campos preenchidos da tela. |
| Novo Filtro | Ao clicar neste botão, o sistema retorna para a tela Filtrar Operação para uma nova consulta. |

Clique [aqui](#) para retornar ao Menu Principal do GSAN

Last
update:
22/02/2018 19:42 ajuda:seguranca:consultar_operacao_efetuada https://www.gsan.com.br/doku.php?id=ajuda:seguranca:consultar_operacao_efetuada&rev=1504141869

From:
<https://www.gsan.com.br/> - **Base de Conhecimento de Gestão Comercial de Saneamento**

Permanent link:
https://www.gsan.com.br/doku.php?id=ajuda:seguranca:consultar_operacao_efetuada&rev=1504141869

Last update: **22/02/2018 19:42**

