



Consultar Operação Efetuada

O objetivo desta funcionalidade é consultar as operações realizadas pelos usuários do GSAN. Ela pode ser acessada através do caminho: [GSAN](#) > [Segurança](#) > [Transação](#) > Consultar Operação Efetuada.

Feito isso, o sistema visualiza a tela de filtro abaixo:

Filtrar Operação

Para filtrar a(s) operação(ões), informe os dados abaixo:

Funcionalidade: 823

Operações: ATUALIZAR ACAO DE COBRANCA

Usuário: admin1

Período de Realização: 17/10/2015 a 16/11/2015 dd/mm/aaaa

Horário de Realização: 16:20 a 16:25 hh:mm

Unidade de Negócio: UNID. DE RECEITA DE ASSU

Pesquisar Por: IDENTIFICADOR

[Limpar](#) [Filtrar](#)

Versão: 10.2.10.3p (Batch) 10/11/2015 - 15:42:26

No campo **Funcionalidade**, informe o código da funcionalidade com, no máximo, 9 dígitos. Caso não saiba, clique em para realizar uma pesquisa na base de dados do sistema.

Para efetuar a pesquisa com mais detalhes, preencha os campos **Usuário**, **Período de Realização**, **Horário de Realização** ou **Unidade de Negócio**. Caso não preencha nenhum campo, o sistema efetuará uma pesquisa sobre todas as operações.

Atenção: o campo **Pesquisa por** já é acessado preenchido automaticamente com a sugestão de efetuar a pesquisa por matrícula de imóvel. Não é possível alterá-lo, salvo quando informado o campo **Funcionalidade**, como no caso da tela de filtro acima, onde para a funcionalidade ATUALIZAR ACAO DE COBRANCA é sugerida a opção de pesquisar por IDENTIFICADOR.

Feitas essas considerações, clique no botão [Filtrar](#). O sistema acessa a próxima tela.

Consultar Operação

Operações Realizadas :


Data da Realização	Nome da Operação	Identificador	Outros dados	Usuário que Realizou a Operação
16/11/2015 11:08:22	ATUALIZAR GRUPO	1	Descricao: TECNOLOGIA DA INFORMACAO	gsan
13/11/2015 14:31:24	ATUALIZAR GRUPO	1	Descricao: TECNOLOGIA DA INFORMACAO	gsan
13/11/2015 14:20:14	ATUALIZAR GRUPO	1	Descricao: TECNOLOGIA DA INFORMACAO	gsan
13/11/2015 11:21:55	ATUALIZAR GRUPO	1	Descricao: TECNOLOGIA DA INFORMACAO	gsan
13/11/2015 11:15:30	ATUALIZAR GRUPO	12	Descricao: ADMINISTRATIVOS	gsan
13/11/2015 11:09:43	ATUALIZAR GRUPO	12	Descricao: ADMINISTRATIVOS	gsan
13/11/2015 10:11:20	ATUALIZAR GRUPO	1	Descricao: TECNOLOGIA DA INFORMACAO	gsan
13/11/2015 08:26:24	ATUALIZAR GRUPO	1	Descricao: TECNOLOGIA DA INFORMACAO	gsan
12/11/2015 12:26:08	EFETUAR CORTE DE LIGACAO DE AGUA	7206005		EDUARDO ROSA BORGES
12/11/2015 12:26:07	ENCERRAR ORDEM SERVICO	534767	Tipo de Serviço: DESLIGAMENTO DE RAMAL DE AGUAA PEDIDO/CONSUMIDO	EDUARDO ROSA BORGES

1 2 3 4 5 71

Novo Filtro

Voltar

Relatório Resumido ▼



Clique agora sobre o número do campo **Identificador** para consultar detalhadamente os dados da operação:

Gsan -> Seguranca -> Transacao -> Consultar Operacao Efetuada

Consultar Dados da Operação

Nome da Operação: ATUALIZAR GRUPO

Data da Realização: 16/11/2015

Usuários:

Nome	Login	Tipo	IP
gsan	admin	ADMINISTRADOR	127.0.0.1

Informações do item analisado

Id Grupo	1
Descricao	TECNOLOGIA DA INFORMACAO

Informações Analisadas

Campo	Conteúdo		Data/Hora Atualização
	Anterior	Atual	
seguranca.grupo (AlterarCAo)			
Ultima Alteracao	13/11/2015 14:31:24	16/11/2015 11:08:22	16/11/2015 11:08:23

Voltar

Versão: 10.2.10.3p (Batch) 10/11/2015 - 15:42:26



Depois de realizar sua consulta, clique no botão [Voltar](#).

Caso seja necessário, é possível imprimir um relatório das operações realizadas, clicando no ícone






depois de optar por um relatório resumido ou detalhado.


Preenchimento dos Campos

Campo	Preenchimento dos Campos
Funcionalidade	Informe o código da funcionalidade com até 9 dígitos ou clique em  e efetue uma pesquisa no banco de dados.
Operações	Descrição por extenso da operação. Campo preenchido automaticamente, após preenchido o campo Funcionalidade .
Usuário	Informe o usuário responsável pela operação ou clique em  e efetue uma pesquisa no banco de dados.
Período de Realização	Informe o período das operações, no formato DD/MM/AAAA.
Horário de Realização	Informe o horário das operações, no formato HH:MM.
Unidade de Negócio	Informe a unidade de negócio.
Pesquisar Por	Campo preenchido automaticamente após o preenchimento do campo Funcionalidade .

Funcionalidade dos Botões

Botão	Descrição da Funcionalidade
	Ao clicar neste botão, o sistema permite consultar um dado nas bases de dados.
	Ao clicar neste botão, o sistema permite apagar o conteúdo do campo em exibição.
	Ao clicar neste botão, o sistema imprime um relatório das operações realizadas, visualizando a opção de escolher o formato e o tipo do relatório entre resumido ou detalhado.
Filtrar	Ao clicar neste botão, o sistema filtra as operações conforme os parâmetros de pesquisa informados.
Voltar	Ao clicar neste botão, o sistema volta para a tela acessada anteriormente.
Limpar	Ao clicar neste botão, o sistema limpa todos os campos da tela.
Novo Filtro	Ao clicar neste botão, o sistema retorna para a tela Filtrar Operação para uma nova consulta.

Clique [aqui](#) para retornar ao Menu Principal do GSAN



Last
update:
31/08/2017 01:11 ajuda:seguranca:consultar_operacao_efetuada https://www.gsan.com.br/doku.php?id=ajuda:seguranca:consultar_operacao_efetuada&rev=1447707693

From:
<https://www.gsan.com.br/> - **Base de Conhecimento de Gestão Comercial de Saneamento**

Permanent link:
https://www.gsan.com.br/doku.php?id=ajuda:seguranca:consultar_operacao_efetuada&rev=1447707693

Last update: **31/08/2017 01:11**

