




# Resumo da Análise de Faturamento por Período

O objetivo dessa funcionalidade é gerar o relatório de faturamento (real ou simulado) por período, tanto para consulta quanto para impressão.

Esse relatório visualiza o total cobrado pelo volume consumido de água e esgoto, bem como seu valor faturado, depois de descontados os impostos, serviços e créditos realizados. A funcionalidade pode ser acessada através do caminho: [GSAN](#) > [Relatório](#) > [Faturamento](#) > **Resumo da Análise de Faturamento por Período**.

Feito isso, o sistema visualiza a tela de filtro a seguir:



### Informação de Dados para Geração de Relatório ou Consulta

Para gerar o relatório ou a consulta, informe os dados abaixo:

Período de Referência:\* 12/2015 A 12/2015 (MM/AAAA)

Opção de Totalização:\* ESTADO

Grupo de Faturamento:

Gerência Regional:

Unidade de Negócio:

Localidade:

Município:

Setor Comercial:

Quadra:

Rota :

Perfil do Imóvel:

Ligação de Água:

Ligação de Esgoto:

Categoria:

Esfera de Poder:

Tipo de Análise: ☐ Real ☐ Simulado

\* Campo Obrigatório

Limpar

Gerar Relatório/Consulta

Note que há três campos de preenchimento obrigatório: **Período de Referência**, **Opção de Totalização** e **Tipo de Análise**. No primeiro, informe, no formato MM/AAAA, o período de referência do faturamento. No segundo, selecione uma das opções disponibilizadas pelo sistema para a totalização do relatório. No terceiro, escolha se o faturamento no período escolhido será real ou uma projeção simulada.

Preencha os demais campos que julgar necessários (para detalhes sobre o preenchimento dos campos clique [aqui](#)) e clique em **Gerar Relatório/Consulta**. O sistema visualiza a tela a seguir:

**Consultar Análise do Faturamento**

**Dados da Geração da Consulta**

Período de Referência: 01/2015 A 01/2015 (MM/AAAA)

Opção de Totalização: ESTADO

ESTADO: 1 ESTADO

Perfil do Imóvel: TODOS ▼

Situação de Ligação de Água: TODOS ▼

Situação de Ligação de Esgoto: TODOS ▼

Categoria: TODOS ▼

Esfera de Poder: TODOS ▼

Tipo Análise Faturamento: REAL

**Resumo da Análise de Faturamento**


|                          |               |
|--------------------------|---------------|
| Quantidade de Contas:    | 684498        |
| Quantidade de Economias: | 843087        |
| <b>Água</b>              |               |
| Volume Consumido         | 8915080       |
| Valor Faturado           | 34.823.036,85 |
| <b>Esgoto</b>            |               |
| Volume Coletado          | 2639561       |
| Valor Faturado           | 7.026.940,77  |
| Débitos Cobrados:        | 2432019.57    |
| Créditos Realizados:     | 293757.92     |
| Total Impostos:          | 45838.47      |
| Total Cobrado:           | 43942400.80   |

**Voltar**

Versão: 10.2.12.2p (Batch) 07/01/2016 - 11:42:28

Acima, é possível consultar o resumo da análise de faturamento, de acordo com o período e os parâmetros informados. Trata-se de uma tela de consulta, de modo que seus campos não estão

habilitados para alteração. Caso precise alterar alguma informação, clique em [Voltar](#) e faça as alterações na tela inicial

Caso queira imprimir o relatório, clique em . Feito isso, o sistema visualiza em PDF o relatório para impressão:

## Modelo Resumo da Análise de Faturamento por Período

Informamos que os dados exibidos nas telas a seguir são fictícios e não retratam informações de clientes.

ANÁLISE DO FATURAMENTO EM 01/2015 REAL

ESTADO

Gerência Regional:

Localidade:

Unidade Negócio:

Setor Comercial:

Quadra:

Grupo Faturamento:

Sit. Ligação Água: TODOS

Sit. Ligação Esgoto: TODOS

Perfil do Imóvel: TODOS

Categoria: TODOS

Esfera de Poder: TODOS

Rota:

PAG 1/3











21/01/2016

10.24.41

|        | QUANTIDADE DE CONTAS | QUANTIDADE ECONOMIAS | ÁGUA             |                | ESGOTO          |                | DÉBITOS COBRADOS | CRÉDITOS REALIZADOS | TOTAL IMPOSTOS | TOTAL COBRADO |
|--------|----------------------|----------------------|------------------|----------------|-----------------|----------------|------------------|---------------------|----------------|---------------|
|        |                      |                      | VOLUME CONSUMIDO | VALOR FATURADO | VOLUME COLETADO | VALOR FATURADO |                  |                     |                |               |
| ESTADO | 684.498              | 843.087              | 8.915.080        | 34.823.036,85  | 2.639.561       | 7.026.940,77   | 2.432.019,57     | 293.757,92          | 45.838,47      | 43.942.400,80 |




| DETALHAMENTO                   |                 |                  |
|--------------------------------|-----------------|------------------|
| Descrição                      | Valor do Débito | Valor do Crédito |
| DESCONTOS CONCEDIDOS           |                 | 11.111,99        |
| DESCONTO ACRESC. IMPOB.        |                 | 11.297,20        |
| CRÉDITOS ANTERIORES            |                 | 3.718,35         |
| DEDUÇÃO JUDICIAL               |                 | 207.593,68       |
| CRED AJUSTE VLR PACTO MENOR    |                 | 56,14            |
| DEV. OUTROS VALORES            |                 | 20.005,84        |
| CREDITO IMPLANTADO             |                 | 24,02            |
| DEV. PAGTOS DUPL.              |                 | 39.937,89        |
| REMANEJAMENTO DE HIDROMETROS   | 1.706,82        |                  |
| APERICAO/REMOCAO DE HIDROMETRO | 1.858,82        |                  |
| INSTALACAO DE HIDRANTE - CROM  | 4.862,96        |                  |
| COMPLEMENTACAO DE DÉBITO       | 205,28          |                  |
| PARC.DUTOS A COBRAR CURTO PRZ. | 16.908,02       |                  |
| PARCELAMENTO DE DEBITO         | 656,36          |                  |
| AGUA AVULSO                    | 80.226,25       |                  |
| OUTROS                         | 1.693,75        |                  |
| DOACAO INST. JUVINIO BARRETO   | 1.564,00        |                  |
| MULTA POR INFRACAO             | 31.890,76       |                  |
| PARCELAMENTO DE CONTAS         | 871.093,15      |                  |
| TRANSFERENCIA DE RESPONSABILID | 9.998,31        |                  |
| RELICACAO DO RAMAL DE AGUA     | 59.735,89       |                  |
| CAIXA DE PROTECAO COM LACHE    | 172,40          |                  |
| VISTORIA INTERNA               | 2.049,11        |                  |
| PERIODO NAO FATURADO           | 2.112,91        |                  |
| SUBSTITUICAO TORNEIRA PASSAGEM | 684,00          |                  |
| RAMAL DE AGUA                  | 197.553,05      |                  |
| CONSUMO ACUMULADO ATRASADO     | 38.377,65       |                  |
| RELICACAO COM INST HIDROMETRO  | 9.202,02        |                  |
| JUROS SOBRE PARCELAMENTO       | 60.905,84       |                  |
| EXTENSAO DE REDE AGUA          | 1.426,86        |                  |
| EMISSAO DE SEGUNDA VIA         | 1,61            |                  |
| PARC.DUTOS A COBRAR LONGO PRZ. | 23,96           |                  |
| CERTIDAO NEGATIVA DE DEBITO    | 677,92          |                  |
| CORTE                          | 65.420,80       |                  |

# Preenchimento dos Campos

| Campo                        | Preenchimento dos Campos   |
|------------------------------|--|
| <b>Período de Referência</b> | Campo Obrigatório. Informe, no formato MM/AAAA, o período de referência do faturamento.  |
| <b>Opção de Totalização</b>  | Campo Obrigatório. Selecione uma das opções disponibilizadas pelo sistema para a totalização do relatório. Dependendo da opção escolhida, os seguintes campos são habilitados ou não: <b>Grupo de Faturamento, Gerência Regional, Unidade de Negócio, Localidade, Município, Setor Comercial, Quadra ou Rota.</b>  |
| <b>Grupo de Faturamento</b>  | Selecione entre as opções disponibilizadas pelo sistema.   |
| <b>Gerência Regional</b>     | Selecione entre as opções disponibilizadas pelo sistema.   |
| <b>Unidade de Negócio</b>    | Selecione entre as opções disponibilizadas pelo sistema.   |
| <b>Localidade</b>            | Informe o código da localidade inicial do imóvel com até três dígitos ou clique em  para selecionar a localidade desejada. O nome da localidade será exibido ao lado do campo. Para apagar o conteúdo do campo, clique em  ao lado do campo de exibição. |
| <b>Município</b>             | Informe o código do município do imóvel com até quatro dígitos ou clique em  para selecionar a localidade desejada. O nome da localidade será exibido ao lado do campo. Para apagar o conteúdo do campo, clique em  ao lado do campo de exibição.     |
| <b>Setor Comercial</b>       | Informe o código do setor comercial com até três dígitos ou clique em  para selecionar a localidade desejada. O nome da localidade será exibido ao lado do campo. Para apagar o conteúdo do campo, clique em  ao lado do campo de exibição.        |
| <b>Quadra</b>                | Informe o código da quadra do imóvel com até quatro dígitos ou clique em  para selecionar a localidade desejada. O nome da localidade será exibido ao lado do campo. Para apagar o conteúdo do campo, clique em  ao lado do campo de exibição.     |
| <b>Rota</b>                  | Informe o código da rota do imóvel com até quatro dígitos ou clique em  para selecionar a localidade desejada. O nome da localidade será exibido ao lado do campo. Para apagar o conteúdo do campo, clique em  ao lado do campo de exibição.       |
| <b>Perfil do Imóvel</b>      | Selecione o perfil do imóvel da lista disponibilizada pelo sistema. É possível escolher mais de uma opção, pressionando o botão <b>Ctrl</b> enquanto seleciona.  |
| <b>Ligação de Água</b>       | Selecione a ligação de água da lista disponibilizada pelo sistema. É possível escolher mais de uma opção, pressionando o botão <b>Ctrl</b> enquanto seleciona.   |
| <b>Ligação de Esgoto</b>     | Selecione a ligação de esgoto da lista disponibilizada pelo sistema. É possível escolher mais de uma opção, pressionando o botão <b>Ctrl</b> enquanto seleciona.   |
| <b>Categoria</b>             | Selecione a categoria do imóvel da lista disponibilizada pelo sistema. É possível escolher mais de uma opção, pressionando o botão <b>Ctrl</b> enquanto seleciona.   |

| Campo           | Preenchimento dos Campos   |
|-----------------|--|
| Esfera de Poder | Selecione a esfera de poder da lista disponibilizada pelo sistema. É possível escolher mais de uma opção, pressionando o botão <b>Ctrl</b> enquanto seleciona. |
| Tipo de Análise | Campo Obrigatório. Selecione o tipo de análise, delimitando se o relatório visualizará resumo de faturamento real ou simulado.                                 |

## Funcionalidade dos Botões

| Botão   | Descrição da Funcionalidade   |
|---|---|
|  | Ao clicar neste botão, o sistema realiza uma consulta do campo desejado na base de dados do sistema.                              |
|  | Ao clicar neste botão, o sistema apaga o conteúdo do campo em exibição.   |
| Limpar  | Ao clicar neste botão, o sistema limpa o conteúdo de todos os campos da tela.   |
| Voltar  | Ao clicar neste botão, o sistema retorna para a tela inicial.   |
| Gerar Relatório/Consulta  | Ao clicar neste botão, o sistema gera o relatório de resumo de faturamento para consulta, de acordo com os parâmetros informados. |
|  | Ao clicar neste botão, o sistema gera o relatório de resumo de análise de faturamento para impressão.                             |

Clique [aqui](#) para retornar ao Menu Principal do GSA

~~NOSIDEBAR~~

From:  
<https://www.gsan.com.br/> - Base de Conhecimento de Gestão Comercial de Saneamento

Permanent link:  
[https://www.gsan.com.br/doku.php?id=ajuda:relatorios:resumo\\_da\\_analise\\_de\\_faturamento\\_por\\_periodo&rev=1453402260](https://www.gsan.com.br/doku.php?id=ajuda:relatorios:resumo_da_analise_de_faturamento_por_periodo&rev=1453402260)

Last update: 31/08/2017 01:11

