




Resumo da Análise de Faturamento por Período

O objetivo dessa funcionalidade é gerar o relatório de faturamento (real ou simulado) por período, tanto para consulta quanto para impressão.

Esse relatório visualiza o total cobrado pelo volume consumido de água e esgoto, bem como seu valor faturado, depois de descontados os impostos, serviços e créditos realizados. A funcionalidade pode ser acessada através do caminho: [GSAN](#) > [Relatório](#) > [Faturamento](#) > **Resumo da Análise de Faturamento por Período**.

Feito isso, o sistema visualiza a tela de filtro a seguir:



Informação de Dados para Geração de Relatório ou Consulta

Para gerar o relatório ou a consulta, informe os dados abaixo:

Período de Referência:* 12/2015 A 12/2015 (MM/AAAA)

Opção de Totalização:* ESTADO

Grupo de Faturamento:

Gerência Regional:

Unidade de Negócio:

Localidade:

Município:

Setor Comercial:

Quadra:

Rota :

Perfil do Imóvel:

Ligação de Água:

Ligação de Esgoto:

Categoria:

Esfera de Poder:

Tipo de Análise: ☐ Real ☐ Simulado

* Campo Obrigatório

Limpar

Gerar Relatório/Consulta

Note que há dois campos de preenchimento obrigatório: **Período de Referência**, **Opção de Totalização** e **Tipo de Análise**. No primeiro, informe, no formato MM/AAAA, o período de referência do faturamento. No segundo, selecione uma das opções disponibilizadas pelo sistema para a totalização do relatório. No terceiro, escolha se o faturamento no período escolhido será real ou uma projeção simulada.

Preencha os demais campos que julgar necessários (para detalhes sobre o preenchimento dos campos clique [aqui](#)) e clique em **Gerar Relatório/Consulta**. O sistema visualiza a tela a seguir:

Consultar Análise do Faturamento

Dados da Geração da Consulta

Período de Referência: 01/2015 A 01/2015 (MM/AAAA)

Opção de Totalização: ESTADO

ESTADO: 1 ESTADO

Perfil do Imóvel: TODOS ▼

Situação de Ligação de Água: TODOS ▼

Situação de Ligação de Esgoto: TODOS ▼

Categoria: TODOS ▼

Esfera de Poder: TODOS ▼

Tipo Análise Faturamento: REAL

Resumo da Análise de Faturamento


Quantidade de Contas:	684498
Quantidade de Economias:	843087
Água	
Volume Consumido	8915080
Valor Faturado	34.823.036,85
Esgoto	
Volume Coletado	2639561
Valor Faturado	7.026.940,77
Débitos Cobrados:	2432019.57
Créditos Realizados:	293757.92
Total Impostos:	45838.47
Total Cobrado:	43942400.80

Voltar

Versão: 10.2.12.2p (Batch) 07/01/2016 - 11:42:28

Acima, é possível consultar o resumo da análise de faturamento, de acordo com o período e os parâmetros informados. Trata-se de uma tela de consulta, de modo que seus campos não estão

habilitados para alteração. Caso precise alterar alguma informação, clique em [Voltar](#) e faça as alterações na tela inicial

Caso queira imprimir o relatório, clique em . Feito isso, o sistema visualiza em PDF o relatório para impressão:

Modelo Resumo da Análise de Faturamento por Período

Informamos que os dados exibidos nas telas a seguir são fictícios e não retratam informações de clientes.

ESTADO

ANÁLISE DO FATURAMENTO EM 01/2015 REAL

PAG 1/3

21/01/2016

10.24.41

Gerência Regional:

Localidade:

Unidade Negócio:

Setor Comercial:

Quadra:

Grupo Faturamento:

Sit. Ligação Água: TODOS

Sit. Ligação Esgoto: TODOS

Perfil do Imóvel: TODOS

Categoria: TODOS











Esfera de Poder: TODOS

Rota:

	QUANTIDADE DE CONTAS	QUANTIDADE ECONOMIAS	ÁGUA		ESGOTO		DÉBITOS COBRADOS	CRÉDITOS REALIZADOS	TOTAL IMPOSTOS	TOTAL COBRADO
			VOLUME CONSUMIDO	VALOR FATURADO	VOLUME COLETADO	VALOR FATURADO				
ESTADO	684.498	843.087	8.915.080	34.823.036,85	2.639.561	7.026.940,77	2.432.019,57	293.757,92	45.838,47	43.942.400,80



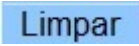
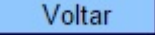
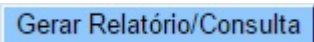

DETALHAMENTO		
Descrição	Valor do Débito	Valor do Crédito
DESCONTOS CONCEDIDOS		11.111,99
DESCONTO ACRESC. IMPON		11.297,20
CRÉDITOS ANTERIORES		3.718,35
DEDUÇÃO JUDICIAL		207.593,68
CRED AJUSTE VLR PACTO MENOR		56,14
DEV. OUTROS VALORES		20.005,84
CREDITO IMPLANTADO		24,02
DEV. PAGTOS DUPL.		39.937,89
REMANEJAMENTO DE HIDROMETROS	1.706,82	
APERICAO/REMOCAO DE HIDROMETRO	1.858,82	
INSTALACAO DE HIDRANTE - CROM	4.862,96	
COMPLEMENTACAO DE DÉBITO	205,28	
PARC.DUTOS A COBRAR CURTO PRZ.	16.908,02	
PARCELAMENTO DE DEBITO	656,36	
AGUA AVULSO	80.226,25	
OUTROS	1.693,75	
DOACAO INST. JUVINIO BARRETO	1.564,00	
MULTA POR INFRACAO	31.890,76	
PARCELAMENTO DE CONTAS	871.093,15	
TRANSFERENCIA DE RESPONSABILID	9.998,31	
RELICACAO DO RAMAL DE AGUA	59.735,89	
CAIXA DE PROTECAO COM LACHE	172,40	
VISTORIA INTERNA	2.049,11	
PERIODO NAO FATURADO	2.112,91	
SUBSTITUICAO TORNEIRA PASSAGEM	684,00	
RAMAL DE AGUA	197.553,05	
CONSUMO ACUMULADO ATRASADO	38.377,65	
RELICACAO COM INST HIDROMETRO	9.202,02	
JUROS SOBRE PARCELAMENTO	60.905,84	
EXTENSAO DE REDE AGUA	1.426,86	
EMISSAO DE SEGUNDA VIA	1,61	
PARC.DUTOS A COBRAR LONGO PRZ.	23,96	
CERTIDAO NEGATIVA DE DEBITO	677,92	
CORTE	65.420,80	

Preenchimento dos Campos

Campo	Preenchimento dos Campos
Período de Referência	Campo Obrigatório. Informe, no formato MM/AAAA, o período de referência do faturamento.
Opção de Totalização	Campo Obrigatório. Selecione uma das opções disponibilizadas pelo sistema para a totalização do relatório. Dependendo da opção escolhida, os campos seguintes campos são habilitados ou não: Grupo de Faturamento, Gerência Regional, Unidade de Negócio, Localidade, Município, Setor Comercial, Quadra ou Rota.
Grupo de Faturamento	Selecione entre as opções disponibilizadas pelo sistema.
Gerência Regional	Selecione entre as opções disponibilizadas pelo sistema.
Unidade de Negócio	Selecione entre as opções disponibilizadas pelo sistema.
Localidade	Informe o código da localidade inicial do imóvel com até três dígitos ou clique em  para selecionar a localidade desejada. O nome da localidade será exibido ao lado do campo. Para apagar o conteúdo do campo, clique em  ao lado do campo de exibição.
Município	Informe o código do município do imóvel com até quatro dígitos ou clique em  para selecionar a localidade desejada. O nome da localidade será exibido ao lado do campo. Para apagar o conteúdo do campo, clique em  ao lado do campo de exibição.
Setor Comercial	Informe o código do setor comercial com até três dígitos ou clique em  para selecionar a localidade desejada. O nome da localidade será exibido ao lado do campo. Para apagar o conteúdo do campo, clique em  ao lado do campo de exibição.
Quadra	Informe o código da quadra do imóvel com até quatro dígitos ou clique em  para selecionar a localidade desejada. O nome da localidade será exibido ao lado do campo. Para apagar o conteúdo do campo, clique em  ao lado do campo de exibição.
Rota	Informe o código da rota do imóvel com até quatro dígitos ou clique em  para selecionar a localidade desejada. O nome da localidade será exibido ao lado do campo. Para apagar o conteúdo do campo, clique em  ao lado do campo de exibição.
Perfil do Imóvel	Selecione o perfil do imóvel da lista disponibilizada pelo sistema. É possível escolher mais de uma opção, pressionando o botão Ctrl enquanto seleciona.
Ligação de Água	Selecione a ligação de água da lista disponibilizada pelo sistema. É possível escolher mais de uma opção, pressionando o botão Ctrl enquanto seleciona.
Ligação de Esgoto	Selecione a ligação de esgoto da lista disponibilizada pelo sistema. É possível escolher mais de uma opção, pressionando o botão Ctrl enquanto seleciona.
Categoria	Selecione a categoria do imóvel da lista disponibilizada pelo sistema. É possível escolher mais de uma opção, pressionando o botão Ctrl enquanto seleciona.

Campo	Preenchimento dos Campos
Esfera de Poder	Selecione a esfera de poder da lista disponibilizada pelo sistema. É possível escolher mais de uma opção, pressionando o botão Ctrl enquanto seleciona.
Tipo de Análise	Campo Obrigatório. Selecione o tipo de análise, delimitando se o relatório visualizará resumo de faturamento real ou simulado.

Funcionalidade dos Botões

Botão	Descrição da Funcionalidade
	Ao clicar neste botão, o sistema realiza uma consulta do campo desejado na base de dados do sistema.
	Ao clicar neste botão, o sistema apaga o conteúdo do campo em exibição.
	Ao clicar neste botão, o sistema limpa o conteúdo de todos os campos da tela.
	Ao clicar neste botão, o sistema retorna para a tela inicial.
	Ao clicar neste botão, o sistema gera o relatório de resumo de faturamento para consulta, de acordo com os parâmetros informados.
	Ao clicar neste botão, o sistema gera o relatório de resumo de faturamento para impressão.

Clique [aqui](#) para retornar ao Menu Principal do GSA

~~NOSIDEBAR~~

From:
<https://www.gsan.com.br/> - Base de Conhecimento de Gestão Comercial de Saneamento

Permanent link:
https://www.gsan.com.br/doku.php?id=ajuda:relatorios:resumo_da_analise_de_faturamento_por_periodo&rev=1453400283

Last update: 31/08/2017 01:11

