




Resumo da Análise de Faturamento por Período

O objetivo desta funcionalidade é gerar o relatório de faturamento (real ou simulado) por período, tanto para consulta quanto para impressão. Esse relatório visualiza o total cobrado pelo volume consumido de água e esgoto, bem como seu valor faturado, depois de descontados os impostos, serviços e créditos realizados.

A funcionalidade pode ser acessada via **Menu de Sistema**, através do caminho: **GSAN > Relatório > Faturamento > Resumo da Análise de Faturamento por Período**. Feito isso, o sistema visualiza a tela de filtro a seguir:

Informamos que os dados exibidos nas telas a seguir são fictícios e não retratam informações de clientes.



Gsan -> Relatorios -> Faturamento -> Resumo da Análise do Faturamento

Informação de Dados para Geração de Relatório ou Consulta

Para gerar o relatório ou a consulta, informe os dados abaixo:



Mês/Ano de Referência:* MM/AAAA



Opção de Totalização:*



Grupo de Faturamento:

Gerência Regional:



Unidade de Negócio:

Localidade:  

Município:  

Setor Comercial:  

Quadra:

Rota :  

Perfil do Imóvel:
GRANDE
GRANDE NO MES
NORMAL

Ligação de água:
CORTADA
FACTIVEL
LIGADA

Ligação de Esgoto:
CORTADO
FACTIVEL
FACTIVEL FATURADA

Categoria:
COMERCIAL
INDUSTRIAL
PUBLICO

Esfera de Poder:
ESTADUAL
FEDERAL
MUNICIPAL

Tipo de Impressão:

Tipo de Análise: ☐ Real ☐ Simulado

* Campo Obrigatório

Note que há dois campos de preenchimento obrigatório (sinalizados por um asterisco **vermelho**): **Mês/Ano de Referência** e **Opção de Totalização**. No primeiro, informe, no formato MM/AAAA, o período de referência do faturamento. No segundo, selecione uma das opções disponibilizadas pelo sistema para a totalização do relatório.

Preencha os demais campos que julgar necessários (para detalhes sobre o preenchimento dos campos clique [aqui](#)) e clique em **Gerar Relatório/Consulta**. O sistema visualiza a tela a seguir:

Consultar Análise do Faturamento

Dados da Geração da Consulta

Mês/Ano de Referência: 06/2016

Opção de Totalização: ESTADO

ESTADO: 1 ESTADO

Perfil do Imóvel: OPÇÕES SELECIONADAS ▼

Situação de Ligação de água: OPÇÕES SELECIONADAS ▼

Situação de Ligação de Esgoto: OPÇÕES SELECIONADAS ▼

Categoria: OPÇÕES SELECIONADAS ▼

Esfera de Poder: OPÇÕES SELECIONADAS ▼

Tipo Análise Faturamento: REAL

Resumo da Análise de Faturamento


Quantidade de Contas:	213228
Quantidade de Economias:	259302
Água	
Volume Consumido	3704992
Valor Faturado	9.198.329,35
Esgoto	
Volume Coletado	3485306
Valor Faturado	7.836.647,99
Débitos Cobrados:	3.350.665,00
Créditos Realizados:	442.745,31
Total Impostos:	
Total Cobrado:	19.942.897,03

Voltar

Versão: Corretiva (Online) 26/02/2018 - 12:40:35

Acima, é possível consultar o resumo da análise de faturamento, de acordo com o período e os parâmetros informados. Trata-se de uma tela de consulta, de modo que seus campos não estão

habilitados para alteração. Caso precise alterar alguma informação, clique em [Voltar](#) e faça as alterações na tela inicial











Caso queira imprimir o relatório, clique em . Feito isso, o sistema visualiza em PDF o relatório para impressão:

Modelo Resumo da Análise de Faturamento por Período



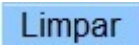

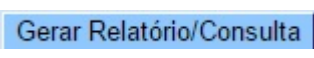

	ANÁLISE DO FATURAMENTO EM 06/2016 REAL							PAG 1/1 02/03/2018 09.05.20		
ESTADO										
Gerência Regional:		Sit. Ligação Água: TODOS								
Localidade:		Sit. Ligação Esgoto: TODOS								
Unidade Negócio:		Perfil do Imóvel: TODOS								
Setor Comercial:		Categoria: TODOS								
Quadra:		Esfera de Poder: TODOS								
Grupo Faturamento:		Rota:								
		ÁGUA		ESGOTO		DÉBITOS COBRADOS	CRÉDITOS REALIZADOS	TOTAL IMPOSTOS	TOTAL COBRADO	
		VOLUME CONSUMIDO	VALOR FATURADO	VOLUME COLETADO	VALOR FATURADO					
ESTADO	213.228	259.302	3.704.992	9.198.329.35	3.485.306	7.836.647.99	3.350.665.00	442.745.31	0.00	19.942.897.03

Preenchimento dos Campos

Campo	Preenchimento dos Campos
Mês/Ano de Referência	Campo Obrigatório. Informe, no formato MM/AAAA, o período de referência do faturamento.
Opção de Totalização	Campo Obrigatório. Selecione uma das opções disponibilizadas pelo sistema para a totalização do relatório. Dependendo da opção escolhida, os seguintes campos são habilitados ou não: Grupo de Faturamento, Gerência Regional, Unidade de Negócio, Localidade, Município, Setor Comercial, Quadra ou Rota.
Grupo de Faturamento	Selecione entre as opções disponibilizadas pelo sistema.
Gerência Regional	Selecione entre as opções disponibilizadas pelo sistema.
Unidade de Negócio	Selecione entre as opções disponibilizadas pelo sistema.

Campo	Preenchimento dos Campos
Localidade	Informe o código da localidade inicial do imóvel com até três dígitos ou clique em  para selecionar a localidade desejada. O nome da localidade será exibido ao lado do campo. Para apagar o conteúdo do campo, clique em  ao lado do campo de exibição.
Município	Informe o código do município do imóvel com até quatro dígitos ou clique em  para selecionar a localidade desejada. O nome da localidade será exibido ao lado do campo. Para apagar o conteúdo do campo, clique em  ao lado do campo de exibição.
Setor Comercial	Informe o código do setor comercial com até três dígitos ou clique em  para selecionar a localidade desejada. O nome da localidade será exibido ao lado do campo. Para apagar o conteúdo do campo, clique em  ao lado do campo de exibição.
Quadra	Informe o código da quadra do imóvel com até quatro dígitos ou clique em  para selecionar a localidade desejada. O nome da localidade será exibido ao lado do campo. Para apagar o conteúdo do campo, clique em  ao lado do campo de exibição.
Rota	Informe o código da rota do imóvel com até quatro dígitos ou clique em  para selecionar a localidade desejada. O nome da localidade será exibido ao lado do campo. Para apagar o conteúdo do campo, clique em  ao lado do campo de exibição.
Perfil do Imóvel	Selecione o perfil do imóvel da lista disponibilizada pelo sistema. É possível escolher mais de uma opção, pressionando o botão Ctrl enquanto seleciona.
Ligação de Água	Selecione a ligação de água da lista disponibilizada pelo sistema. É possível escolher mais de uma opção, pressionando o botão Ctrl enquanto seleciona.
Ligação de Esgoto	Selecione a ligação de esgoto da lista disponibilizada pelo sistema. É possível escolher mais de uma opção, pressionando o botão Ctrl enquanto seleciona.
Categoria	Selecione a categoria do imóvel da lista disponibilizada pelo sistema. É possível escolher mais de uma opção, pressionando o botão Ctrl enquanto seleciona.
Esfera de Poder	Selecione a esfera de poder da lista disponibilizada pelo sistema. É possível escolher mais de uma opção, pressionando o botão Ctrl enquanto seleciona.
Tipo de Impressão	Selecione o tipo de impressão da lista disponibilizada pelo sistema, entre: <i>Simultânea</i> , <i>Tradicional</i> ou <i>Ambas</i> . Para detalhes sobre a impressão simultânea de contas clique AQUI .
Tipo de Análise	Campo Obrigatório. Selecione o tipo de análise, delimitando se o relatório visualizará resumo de faturamento real ou simulado.

Funcionalidade dos Botões

Botão	Descrição da Funcionalidade
	Ao clicar neste botão, o sistema realiza uma consulta do campo desejado na base de dados do sistema.
	Ao clicar neste botão, o sistema apaga o conteúdo do campo em exibição.
	Ao clicar neste botão, o sistema limpa o conteúdo de todos os campos da tela.
	Ao clicar neste botão, o sistema retorna para a tela inicial.
	Ao clicar neste botão, o sistema gera o relatório de resumo de faturamento para consulta, de acordo com os parâmetros informados.
	Ao clicar neste botão, o sistema gera o relatório de resumo de análise de faturamento para impressão.

Referências

Relatórios

Termos Principais

Relatórios

Clique [aqui](#) para retornar ao Menu Principal do **GSAN**.

~~NOSIDEBAR~~ 

From:

<https://www.gsan.com.br/> - Base de Conhecimento de Gestão Comercial de Saneamento

Permanent link:

https://www.gsan.com.br/doku.php?id=ajuda:relatorios:resumo_da_analise_de_faturamento_por_periodo

Last update: 26/04/2018 12:21

