



R1884 - Relatório dos Dados Censitários

O objetivo desta funcionalidade é gerar um relatório com os dados censitários, relacionados ao *município*, *localidade* ou *setor censitário*. A opção pode ser acessada via **Menu de Sistema** através do caminho: **GSAN > Relatório > Cadastro > R1884 - Relatório dos Dados Censitários**.

Feito isso, o sistema exibe a tela a seguir:

Informamos que os dados exibidos na tela e relatório a seguir são fictícios e não retratam informações de clientes.

Gsan -> Relatorios -> Cadastro -> R1884 - Relatório dos Dados Censitários

Gerar Relatório dos Dados Censitários

Para consultar os dados censitários, informe os dados abaixo:

Tipo de Seleção*: ☒ por Município ☐ por Localidade ☐ por Setor Censitário

Referência*: 08/2018 (mm/aaaa)

Município:

Localidade:

Setor Censitário:

Limpar Cancelar Gerar Relatório


Versão: 3.34.0.0 (Online) 05/10/2018 - 9:31:13

No campo **Tipo de Seleção** informe obrigatoriamente o tipo de seleção dos dados: por *município*, *localidade* ou *setor censitário*. Dependendo da escolha, os respectivos campos de consulta na base de dados ficam habilitados ou desabilitados. Depois, no campo **Referência**, informe o período de referência do relatório, no formato MM/AAAA.

Feito isso, clique em **Gerar Relatório** para que o sistema visualize o relatório, de acordo com os parâmetros informados:

Tela de Sucesso

Sucesso

 Relatório Gerado com Sucesso.







[Menu Principal](#)

Modelo do R1884 - Relatório dos Dados Censitários



GSAN- SISTEMA DE GESTÃO DE SANEAMENTO		PAG 1/1					
RELATÓRIO DOS DADOS CENSITÁRIOS		08/10/2018					
DADOS CENSITÁRIOS: Por Município		15:23:25					
REFERÊNCIA: 08/2018		R1884					
MÊS/ANO REFERÊNCIA	FONTE DOS DADOS	INFORMAÇÃO URBANA		INFORMAÇÃO RURAL			
		NÚMERO DA POPULAÇÃO	TAXA ANUAL DE CRESCIMENTO	TAXA DE HABITANTES POR DOMICÍLIO	NÚMERO DA POPULAÇÃO	TAXA ANUAL DE CRESCIMENTO	TAXA DE HABITANTES POR DOMICÍLIO
MUNICÍPIO: ABADIA DE GOIAS							
08/2018	IBGE	1000	5,00	2,00	0		

Preenchimento dos Campos

Campo	Preenchimento dos Campos
Tipo de Seleção	Campo Obrigatório. Selecione, entre <i>município</i> , <i>localidade</i> ou <i>setor censitário</i> . Dependendo da escolha, os respectivos campos de consulta na base de dados ficam habilitados ou desabilitados.
Período de Referência do Censo	Campo obrigatório. Informe o período de referência do censo, no formato MM/AAAA.

Campo	Preenchimento dos Campos
Município	Campo habilitado caso tipo de seleção seja igual a <i>município</i> . Informe o código de um município existente e tecle <i>Enter</i> ou clique no botão  ao lado do campo. Neste caso será apresentada a tela Pesquisar Município , onde será possível efetuar a pesquisa de municípios no cadastro. Após a informação do código de um município existente, ou da seleção de um município na tela de pesquisa, o sistema apresenta o nome do município no campo correspondente. No caso de se informar um código de município inexistente, o sistema apresenta a mensagem: <i>Município Inexistente</i> . Para apagar o conteúdo do campo, clique no botão  ao lado do campo em exibição..
Localidade	Campo habilitado caso tipo de seleção seja igual a <i>localidade</i> . Informe o código da localidade, ou clique no botão  , link Pesquisar Localidade , para selecionar a localidade desejada. O nome da localidade será exibido no campo ao lado. Para apagar o conteúdo do campo, clique no botão  ao lado do campo em exibição.
Setor Censitario	Campo habilitado caso tipo de seleção seja igual a <i>setor censitário</i> . Informe o código do setor censitário ou clique no botão  , link Pesquisar Setor Censitário , para selecionar o setor desejado. O nome do setor será exibido no campo ao lado. Para apagar o conteúdo do campo, clique no botão  .

Funcionalidade dos Botões

Botão	Descrição da Funcionalidade
	Ao clicar neste botão, o sistema realiza uma consulta do campo desejado na base de dados do sistema.
	Ao clicar neste botão, o sistema apaga o conteúdo do campo em exibição.
Limpar	Ao clicar neste botão, o sistema apaga o conteúdo dos campos.
Cancelar	Ao clicar neste botão, o sistema cancela a operação e retorna para a tela de menu principal.
Gerar Relatório	Ao clicar neste botão, o sistema gera o relatório dos dados censitários.

Referências

Relatórios

Termos Principais

Relatórios

Clique [aqui](#) para retornar ao Menu Principal do GSAN



~~NOSIDEBAR~~

From:
<https://www.gsan.com.br/> - **Base de Conhecimento de Gestão Comercial de Saneamento**

Permanent link:
https://www.gsan.com.br/doku.php?id=ajuda:relatorios:r1884_-_gerar_relatorio_dos_dados_censitarios

Last update: **08/10/2018 21:02**

