



R1174 - Relatório de Imóveis com Doações

O objetivo desta funcionalidade é gerar o relatório com a relação dos imóveis que realizaram doações para entidades beneficentes cadastradas pela empresa. A funcionalidade pode ser acessada via **Menu de Sistema**, através do caminho: **GSAN > Relatório > Cadastro > R1174 - Relatório de Imóveis com Doações**.

Feito isso, o sistema exibe a tela a seguir:

Gerar Relatório de Imóveis com Doações

Selecione a opção do relatório e informe os dados abaixo para filtrar o(s) imóvel(eis):

Opção de Relatório: ☒ Por Imóvel ☐ Por Entidade Beneficente

Imóvel:

Entidade Beneficente:

Período de Adesão: a (dd/mm/aaaa)

Período de Cancelamento: a (dd/mm/aaaa)

Usuário de Adesão:

Usuário de Cancelamento:

Referência do Início da Doação: a (mm/aaaa)

Referência do Fim da Doação: a (mm/aaaa)

Localidade:

Setor Comercial:

Quadra:

* Campos obrigatórios

Limpar Cancelar Gerar Relatório

Versão: 3.22.1.0 (Batch) 19/03/2018 - 18:05:12

Na funcionalidade acima, escolha obrigatoriamente a **Opção de Relatório** entre **Por Imóvel** ou **Por Entidade Beneficente**. Caso selecione **Por Imóvel**, o sistema desabilita todos os campos, à exceção de **Imóvel** e **Entidade Beneficente**. Caso selecione **Por Entidade Beneficente**, o sistema desabilita o campo **Imóvel**.

Agora, preencha os demais campos que julgar necessários (para orientações sobre o preenchimento dos campos clique [aqui](#)) e clique em **Gerar Relatório**. Feito isso, o sistema gera o relatório, após realizar algumas verificações:

1. Caso o usuário informado não exista, o sistema exibe a mensagem **Usuário inexistente** e retorna para o passo correspondente no fluxo principal.
2. Caso a data de adesão inicial esteja inválida, o sistema exibe a mensagem **Data de adesão inicial inválida** e retorna para o passo correspondente no fluxo principal.
3. Caso a data de adesão final esteja inválida, o sistema exibe a mensagem **Data de adesão final inválida** e retorna para o passo correspondente no fluxo principal.
4. Caso a data de adesão inicial esteja maior que a data de adesão final, o sistema exibe a mensagem **Data de adesão inicial informada é maior que data de adesão final** e retorna para o passo correspondente no fluxo principal.
5. Caso a data de cancelamento inicial esteja inválida, o sistema exibe a mensagem **Data de cancelamento inicial inválida** e retorna para o passo correspondente no fluxo principal.
6. Caso a data de cancelamento final esteja inválida, o sistema exibe a mensagem **Data de cancelamento final inválida** e retorna para o passo correspondente no fluxo principal.
7. Caso a data de cancelamento inicial esteja maior que a data de cancelamento final, o sistema exibe a mensagem **Data de cancelamento inicial informada é maior que data de cancelamento final** e retorna para o passo correspondente no fluxo principal.
8. Caso a opção do relatório seja **Por Imóvel**, é habilitado apenas o campo imóvel.
9. Caso a opção do relatório seja **Por Entidade Beneficente**, é desabilitado apenas o campo imóvel.
10. Caso a matrícula do imóvel informada não exista, o sistema exibe a mensagem **Matrícula inexistente** e retorna para o passo correspondente no fluxo principal.
11. Caso a referência do início da doação inicial esteja inválida, o sistema exibe a mensagem **Referência do início da doação inicial inválida** e retorna para o passo correspondente no fluxo principal.
12. Caso a referência do início da doação final esteja inválida, o sistema exibe a mensagem **Referência do início da doação final inválida** e retorna para o passo correspondente no fluxo principal.
13. Caso a referência do início da doação inicial esteja maior que a referência do início da doação final, o sistema exibe a mensagem **Referência do início da doação inicial informada é maior que referência do início da doação final** e retorna para o passo correspondente no fluxo principal.
14. Caso a referência do fim da doação inicial esteja inválida, o sistema exibe a mensagem **Referência do fim da doação inicial inválida** e retorna para o passo correspondente no fluxo principal.
15. Caso a referência do fim da doação final esteja inválida, o sistema exibe a mensagem **Referência do fim da doação final inválida** e retorna para o passo correspondente no fluxo principal.
16. Caso a referência inicial esteja maior que a Referência final, o sistema exibe a mensagem **Referência do fim da doação inicial informada é maior que referência do fim da doação final** e retorna para o passo correspondente no fluxo principal.













R1174 - Relatório de Imóveis com Doações Por Imóvel

| | | | | |
|--|---------------------------------|--|---------------|-------|
| GSAN - SISTEMA INTEGRADO DE GESTÃO DE SERVIÇOS DE SANEAMENTO COMPANHIA DE AGUAS E ESGOTOS DA PARAIBA AVENIDA FELICIANO CIRNE - CAGEPA - 220 - JAGUARIBE JOAO PESSOA PB 58015-570 Relatório de Doações por Imóvel | | PAG 1/1 28/03/2018 14:55:59 R1174 | | |
| Imóvel: 2261993.3 | Inscrição: 053.015.225.0166.000 | | | |
| Entidade | Data | Usuário | Mês/Ano | Valor |
| | Adesão Cancel. | Adesão Cancelamento | Inicial Final | |
| Cliente: MARIA LUZIA DA SILVAS AMECC - ASSOCIACAO MENORES COM CRISTO 29/09/2015 ERICK ARAUJO 5,00 Total: 1 Total das Doações: 5,00 | | | | |





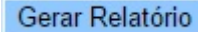

R1174 - Relatório de Imóveis com Doações Por Entidade Beneficente

| | | | | | | |
|--|-----------|--|----------------|---------------------|---------------|-------|
| GSAN - SISTEMA INTEGRADO DE GESTÃO DE SERVIÇOS DE SANEAMENTO COMPANHIA DE AGUAS E ESGOTOS DA PARAIBA AVENIDA FELICIANO CIRNE - CAGEPA - 220 - JAGUARIBE JOAO PESSOA PB 58015-570 Relatório de Doações por Entidade Beneficente | | PAG 217/217 28/03/2018 14:57:50 R1174 | | | | |
| Entidade Beneficente: 2 - AMECC - ASSOCIACAO MENORES COM CRISTO Usuário de Adesão: Usuário de Cancelamento: Período de Adesão: Período de Cancelamento: Período de Referência do Início da Doação: Período de Referência do Fim da Doação: Localidade: Setor Comercial: Quadra: | | | | | | |
| Imóvel | Inscrição | Cliente | Data | Usuário | Mês/Ano | Valor |
| | | | Adesão Cancel. | Adesão Cancelamento | Inicial Final | |
| Entidade: AMECC - ASSOCIACAO MENORES COM CRISTO 6925019.7 222.001.090.0494.000 EULINA REGIS DA SILVA 06/11/2017 LUCIANO DOS SANTOS ALVES 2,00 6924905.9 222.001.180.0841.000 INES FERNANDES DA SILVA 06/11/2017 LUCIANO DOS SANTOS ALVES 5,00 6924757.9 222.001.200.0086.000 PETRONIO RIBEIRO DA SILVA 06/11/2017 LUCIANO DOS SANTOS ALVES 3,00 6924759.5 222.001.200.0094.000 MARIA FRANCISCA DA CONCEICAO 07/11/2017 LUCIANO DOS SANTOS ALVES 1,50 Total de Imóveis da Entidade: 4.108 Total das Doações: 14.162,50 Total geral de Imóveis: 4.108 Total Geral das Doações: 14.162,50 | | | | | | |

Preenchimento dos Campos

| Campo | Preenchimento dos Campos |
|---------------------------------------|--|
| Opção de Relatório | Campo obrigatório. Selecione entre as opções de geração Por Imóvel e Por Entidade Beneficente . Caso selecione a primeira opção, o único campo que fica habilitado na funcionalidade é o Imóvel . Caso selecione a segunda opção, o sistema habilita todos os demais campos, desabilitando o campo Imóvel . |
| Imóvel | Informe a matrícula do imóvel com até 9 (nove) dígitos ou clique no botão  , link Pesquisar Imóvel , ao lado do campo. A identificação do imóvel será exibida ao lado do campo em exibição. Para apagar o conteúdo dos campos, clique em  ao lado dos campos de exibição. |
| Entidade Beneficente: | Selecione uma das opções disponibilizadas pelo cliente. |
| Período de Adesão | Informe um período válido de adesão às doações no formato DD/MM/AAAA ou clique no botão  , link Pesquisar Data - Calendário , para selecionar as datas desejadas. |
| Período de Cancelamento | Informe um período válido de cancelamento das doações no formato DD/MM/AAAA ou clique no botão  , link Pesquisar Data - Calendário , para selecionar as datas desejadas. |
| Usuário de Adesão | Informe a matrícula do usuário de adesão com até 11 (onze) dígitos ou clique no botão  , link Pesquisar Imóvel , ao lado do campo. A identificação do imóvel será exibida ao lado do campo em exibição. Para apagar o conteúdo dos campos, clique em  ao lado dos campos de exibição. |
| Usuário de Cancelamento: | Informe a matrícula do usuário de cancelamento com até 11 (onze) dígitos ou clique no botão  , link Pesquisar Imóvel , ao lado do campo. A identificação do imóvel será exibida ao lado do campo em exibição. Para apagar o conteúdo dos campos, clique em  ao lado dos campos de exibição. |
| Referência do Início da Doação | Informe o mês de referência do início da doação, no formato MM/AAAA. |
| Referencia do Fim da Doação | Informe o mês de referência do fim da doação, no formato MM/AAAA. |
| Localidade | Informe o código da localidade do imóvel com até três (3) dígitos ou clique em  para selecionar a localidade desejada. O nome da localidade será exibido ao lado do campo. Para apagar o conteúdo do campo, clique em  ao lado do campo de exibição. |
| Setor Comercial | Informe o código do setor comercial do imóvel com até três dígitos ou clique em  para selecionar o setor comercial desejado. O nome do setor será exibido ao lado do campo. Para apagar o conteúdo do campo, clique em  ao lado do campo de exibição. |
| Quadra | Informe o código da quadra com até três dígitos. |

Funcionalidade dos Botões

| Botão | Descrição da Funcionalidade |
|---|---|
|  | Utilize este botão para consultar o campo desejado. |
|  | Utilize este botão para apagar o conteúdo do campo em exibição. |
|  | Utilize este botão para selecionar uma data no calendário, no formato DD/MM/AAAA (dia, mês, ano), como demonstrado aqui . |
|  | Ao clicar neste botão, o sistema cancela a operação e retorna à tela principal. |
|  | Ao clicar neste botão, o sistema comanda a geração do relatório conforme os parâmetros informados. |
|  | Ao clicar neste botão, o sistema limpa todos os campos preenchidos da tela. |

Referências

Relatórios

Termos Principais

Registro Atendimento

Clique [aqui](#) para retornar ao Menu Principal do GSAN.



~~NOSIDEBAR~~

From:

<https://www.gsan.com.br/> - Base de Conhecimento de Gestão Comercial de Saneamento

Permanent link:

https://www.gsan.com.br/doku.php?id=ajuda:relatorios:r1174_-_relatorio_de_imoveis_com_doacoes

Last update: 28/03/2018 18:30

