



R1129 - Relatório de Devolução de Valores

O objetivo desta funcionalidade é visualizar em relatório a relação das devoluções feitas a partir de pagamentos em duplicidade. A funcionalidade pode ser acessada via **Menu de Sistema**, através do caminho: **GSAN > Relatório > Faturamento > R1129 - Relatório de Devolução de Valores**.

Feito isso, o sistema visualiza a tela a seguir:

Observação

Informamos que os dados exibidos nas telas a seguir são fictícios, e não retratam informações de clientes.

The screenshot shows a web application window titled "Gsan -> Relatorios -> Faturamento -> R1129 - Rel. Dev. dos Pag. em Duplicidade". The main heading is "Relatório Devolução de Pagamentos em Duplicidade". Below this, a text prompt says: "Para gerar o relatório de devolução de pagamentos em duplicidade, informe os dados abaixo:". The form contains several input fields: "Período de Referência:*" with a date range "08/2017 a 08/2017 (mm/aaaa)", "Gerência:" with a dropdown menu, "Unidade Negócio:" with a dropdown menu, "Localidade:" with a text input and a magnifying glass icon, "Perfil do Imóvel:" with a dropdown menu, and "Categoria do Imóvel:" with a dropdown menu. A legend indicates "* Campo Obrigatório". At the bottom, there are three buttons: "Limpar", "Cancelar", and "Gerar". The footer of the window displays "Versão: 3.23.1.0 (Batch) 20/04/2018 - 17:40:12".



Acima, informe, obrigatoriamente, no campo **Período de Referência** o período dos pagamentos para que o sistema valide as datas, no formato MM\AAAA. Em seguida, informe os demais campos que julgar necessários para especificar a filtragem (para detalhes sobre o preenchimento dos campos, clique [aqui](#)). Feito isso, clique em **Gerar**.

O sistema efetua as validações dos campos preenchidos:



1.
Verifica se existem pagamentos em duplicidade que já tiveram devoluções no intervalo informado no período de pagamento, verificando se dos pagamentos pesquisados consta alguma conta que já teve o crédito realizado.
 2.
Verifica se existe imóvel com crédito a realizar.
 3.
Caso o código da localidade informada não conste no banco de dados, o sistema exibe a mensagem **Localidade inexistente** e retorna para o passo correspondente no fluxo principal.
 4.
Caso o código da localidade informada não pertença à unidade de negócio selecionada, o sistema exibe a mensagem **Localidade não pertence à unidade de negócio selecionada** e retorna para o passo correspondente no fluxo principal.
 5.
Caso o código da localidade informada não pertença à Gerência Regional selecionada, o sistema exibe a mensagem **Localidade não pertence à gerência regional selecionada** e retorna para o passo correspondente no fluxo principal.
 6.
Caso o mês/ano inicial esteja inválido ou maior que mês/ano de faturamento no sistema parâmetros, o sistema exibe a mensagem **Mês/ano inicial informado maior que o mês/ano do faturamento** e retorna para o passo correspondente no fluxo principal.
 7.
Caso o mês/ano esteja inválido ou maior que mês/ano de faturamento, o sistema exibe a mensagem **Mês/ano informado maior que o mês/ano do faturamento** e retorna para o passo correspondente no fluxo principal.
 8.
Caso o ano/mês inicial esteja maior que o ano/mês final, o sistema exibe a mensagem **Mês/ano inicial informado é maior que mês/ano final** e retorna para o passo correspondente no fluxo principal.
- Depois das validações, o sistema gera o relatório a partir dos pagamentos selecionados de acordo com os campos informados.

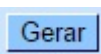
GSAN - SISTEMA DE GESTÃO DE SANEAMENTO							PAG 2/42
RELATÓRIO DEVOLUÇÃO DOS PAGAMENTOS EM DUPLICIDADE							24/12/2015
							08:56:09
							R1129
Filtro:							
Gerência Regional: --		Unidade Negócio: --		Período de Referência: 01/2014 a 12/2014			
Categoria: --		Perfil do Imóvel: --					
Gerência Regional	Número RA	Matrícula	Crédito A Realizar				
Unidade Negócio				Mês/Ano Conta	Valor Conta (Original)	Crédito Realizado	Data Atualização
Localidade		Mês/Ano Pag. Dupl.	Valor Pag. Dupl.				
180 ESC DIST DO PLANALTO							
Qtde Pag. por Localidade: 0				Total:	184,00	65,53	115,55
Qtde Pag. por Unidade Negócio: 10				Total:	931,96	574,18	354,88
12 UNID. DE RECEITA ZONA LESTE							
130 ESC DIST DA RIBEIRA							
	2686669	151931.5	156,86				
		11/2014	169,58	0	169,58	12,72	25/05/2015
	2672712	904484.1	0,00				
		12/2014	47,72	0	47,72	0,00	14/05/2015
	2683519	141047.9	0,00				
		08/2014	37,89	0	37,89	73,91	22/05/2015
	2672712	904484.1	0,00				
		11/2014	47,72	0	47,72	95,44	14/05/2015
	2686669	151931.5	0,00				
		10/2014	176,66	0	176,66	176,66	25/05/2015
		-	-		-	-	-
	2686669	151931.5	0,00				
		10/2014	176,66	0	176,66	176,66	25/05/2015
	2667002	140017.0	23,14				

Preenchimento dos Campos

Campo	Preenchimento dos Campos
Período de Referência	Campo obrigatório. Informe período dos pagamentos para que o sistema valide as datas, no formato MM\AAAA.
Gerência	Selecione uma das opções disponibilizada pelo sistema.
Unidade Negócio	Selecione uma das opções disponibilizada pelo sistema.
Localidade	Informe o código da localidade do imóvel com até três dígitos ou clique em  para selecionar a localidade desejada AQUI . O nome da localidade será exibido ao lado do campo. Para apagar o conteúdo do campo, clique em  ao lado do campo de exibição.
Perfil do Imóvel	Selecione uma das opções disponibilizada pelo sistema.
Categoria do Imóvel	Selecione uma das opções disponibilizada pelo sistema.

Funcionalidade dos Botões

Botão	Descrição da Funcionalidade
	Ao clicar neste botão, o sistema realiza uma consulta do campo desejado na base de dados do sistema.
	Ao clicar neste botão, o sistema apaga o conteúdo do campo em exibição.
Limpar	Ao clicar neste botão, o sistema limpa o conteúdo de todos os campos da tela.
Cancelar	Ao clicar neste botão, o sistema cancela a operação e retorna para o Menu Principal.

Botão	Descrição da Funcionalidade
	Ao clicar neste botão, o sistema comanda a geração do relatório com base nos parâmetros fornecidos.


Referências

[Gerar Relatório Devolução dos Pagamentos em Duplicidade](#)

[Manter Imóvel](#)

Termos Principais

[Cadastro](#)

Clique [aqui](#) para retornar ao Menu Principal do GSAN 

From:
<https://www.gsan.com.br/> - Base de Conhecimento de Gestão Comercial de Saneamento

Permanent link:
https://www.gsan.com.br/doku.php?id=ajuda:relatorios:r1129_-_relatorio_devolucao_de_valores&rev=1524598832

Last update: 24/04/2018 19:40

