



Gerar Resumo Dados CAS

O objetivo desta funcionalidade é apresentar o índice de hidrometração do faturamento no relatório de resumo com dados para o CAS. A funcionalidade pode ser acessada através do caminho: [GSAN](#) > [Relatório](#) > [Gerencial](#) > **Gerar Resumo Dados CAS**.

Feito isso, o sistema visualiza a tela a seguir:

Gerar Resumo com Dados para o CAS

Para gerar o Resumo, informe os dados abaixo:

Mês/Ano do Faturamento: * 02/2015 mm/aaaa

Opção de Totalização: * ESTADO

Gerência Regional:

Unidade de Negócio:

Localidade:

Município:

Limpar Cancelar Gerar

Versão: 9.2.11.1.1o (Batch) 27/11/2014 - 17:20:09

Depois de preencher os campos corretamente (para orientações sobre o preenchimento dos campos clique aqui), com atenção especial para os campos obrigatórios **Mês/Ano do Faturamento** e **Opção de Totalização**, o sistema verifica algumas consistências:

1. Caso o mês/ano da referência estejam inválidos, é exibida a mensagem **Mês/Ano de Referência inválido**.
2. Caso o mês/ano da referência sejam maiores que o mês/ano corrente, é exibida a mensagem **Mês/Ano de Referência maior que o Mês/Ano do Faturamento**.
3. Caso não existam dados nas tabelas resumo do módulo gerencial com o mês/ano de referência, correspondentes ao mês/ano informados, é exibida a mensagem **Não existem dados gerenciais gerados para o Mês/Ano de Referência informado**.
4. Caso o código da localidade informada não exista no sistema com indicador de uso igual a "ativo", é exibida a mensagem **Localidade inexistente**.
5. Caso o código da localidade informada não exista no sistema com indicador de uso igual a "ativo", é exibida a mensagem **Município inexistente**.
6. Caso exista faturamento para o mês/ano e critérios de seleção selecionados, a quantidade de contas seja diferente de zero, mas o valor seja igual a zero, é atribuído branco para o percentual em relação ao valor e para o número de vezes de faturamento em relação ao valor.

Após essas validações, clique no botão **Gerar**. Em seguida, o sistema gera o relatório de acordo com o modelo abaixo:

GSAN - SISTEMA DE GESTÃO DE SANEAMENTO				PAG 1 / 1	
RESUMO COM DADOS PARA O CAS				12/06/2012	
TOTAL DO ESTADO				15.12.51	
Referência: 12/2011				R1017	
Opção de Totalização: Estado					
Faturamento Líquido	11/2011	R\$ 77.076.417,00	Valor dos Créditos a Receber	R\$ 0,00	
	12/2011	R\$ 83.597.729,99	(Conta + Guia de Pagamento)		
Arrecadação Líquida	11/2011	R\$ 67.605.454,34			
	12/2011	R\$ 74.547.594,72			
Índice da Arrecadação (Arrecadação Atual/ Fat. Líq. Anterior)		96,72 %	Índice de Contas a Receber (Créditos a Receber / Fat. Líq. Atual)	0,00	
Contas Emitidas		null			
Água				Esgoto	
Total de Ligações Cadastradas	Ativas	1.636.503	Total de Ligações Cadastradas	Ativas	287.462
	Inativas	226.713		Inativas	4.179
	Total (Ativas + Inativas)	1.863.216		Total (Ativas + Inativas)	287.565
	Cortadas	198.225		Tamponados	103
	Em Análise	1.380		Fora de Uso	4.076
	Suprimidas	225.333		Ligadas	283.386
	Ligadas	1.438.278		Medidas	537
	Medidas	1.229.444		Não-Medidas	286.925
	Não-Medidas	407.059			
Total do Volume Faturado (M³)		null	Total do Volume Faturado (M³)		null
Total do Valor Faturado		R\$ 65.120.254,31	Total do Valor Faturado		R\$ 16.876.585,04
Número Economias (Faturadas)		null	Número Economias (Faturadas)		null
Ligações Faturadas		null	Ligações Faturadas		null
Hidrômetros Instalados (cadastro)		15.456	Hidrômetros Instalados		4
Hidrômetros Substituídos (cadastro)		15.808	Hidrômetros Substituídos		3
Índice de Hidrometração do cadastro (Número Ligações Medidas com Hidrômetro / Número Total de Ligações Ativas)		75,13 %			
Índice de Hidrometração Faturado (Ligações com Hidrômetro Faturados/ Ligações Faturadas)		0,00 %			
Índice de Anormalidade Informada (Registros com Anormalidades Informada / Registros Recebidos)		13,99 %			





Atenção:

No relatório, foi incluído o índice de hidrometração do faturamento, que será calculado da seguinte forma: (ligações ativas com hidrômetro faturadas / ligações ativas faturadas) * 100.



Foi incluído o índice de anormalidade hidrômetro, calculado pela fórmula: Índice de Anormalidades = (quantidade de registros com anormalidades / quantidade total de registros recebidos) * 100.

Preenchimento dos Campos

Campo	Preenchimento dos Campos
Mês/Ano Faturamento	Campo obrigatório. Informe a data neste campo, no formato MM/AAAA (mês e ano), referente à data do faturamento para geração do relatório.
Opção de Totalização	Campo obrigatório. Selecione uma das opções disponibilizadas pelo sistema para totalização dos quantitativos no relatório. Conforme a opção selecionada, os demais campos serão habilitados ou não.
Gerência Regional	Selecione uma das opções disponibilizadas pelo sistema. Este campo somente será habilitado se a Opção de Totalização for por gerência regional.
Unidade de Negócio	Selecione uma das opções disponibilizadas pelo sistema. Este campo somente será habilitado se a Opção de Totalização for por unidade de negócio.

Campo	Preenchimento dos Campos
Localidade	Informe o código da localidade do imóvel com até três dígitos ou clique em  para selecionar a localidade desejada. O nome da localidade será exibido ao lado do campo. Para apagar o conteúdo do campo, clique em  ao lado do campo de exibição.
Município	Informe o código do município do imóvel com até três dígitos ou clique em  para selecionar o município desejado. O nome do município será exibido ao lado do campo. Para apagar o conteúdo do campo, clique em  ao lado do campo de exibição.

Funcionalidade dos Botões

Botão	Descrição da Funcionalidade
	Ao clicar neste botão, o sistema realiza uma consulta do campo desejado na base de dados do sistema.
	Ao clicar neste botão, o sistema apaga o conteúdo do campo em exibição.
Limpar	Ao clicar neste botão, o sistema limpa o conteúdo de todos os campos da tela.
Cancelar	Ao clicar neste botão, o sistema encerra sem salvar o que está sendo feito, e retorna para a tela de menu principal.
Gerar	Ao clicar neste botão, o sistema comanda a geração do relatório com base nos parâmetros fornecidos.

Clique [aqui](#) para retornar ao Menu Principal do GSAN

~~NOSIDEBAR~~

From:
<https://www.gsan.com.br/> - Base de Conhecimento de Gestão Comercial de Saneamento

Permanent link:
https://www.gsan.com.br/doku.php?id=ajuda:relatorios:r1017_gerar_resumo_dados_cas&rev=1448887581

Last update: 31/08/2017 01:11

