



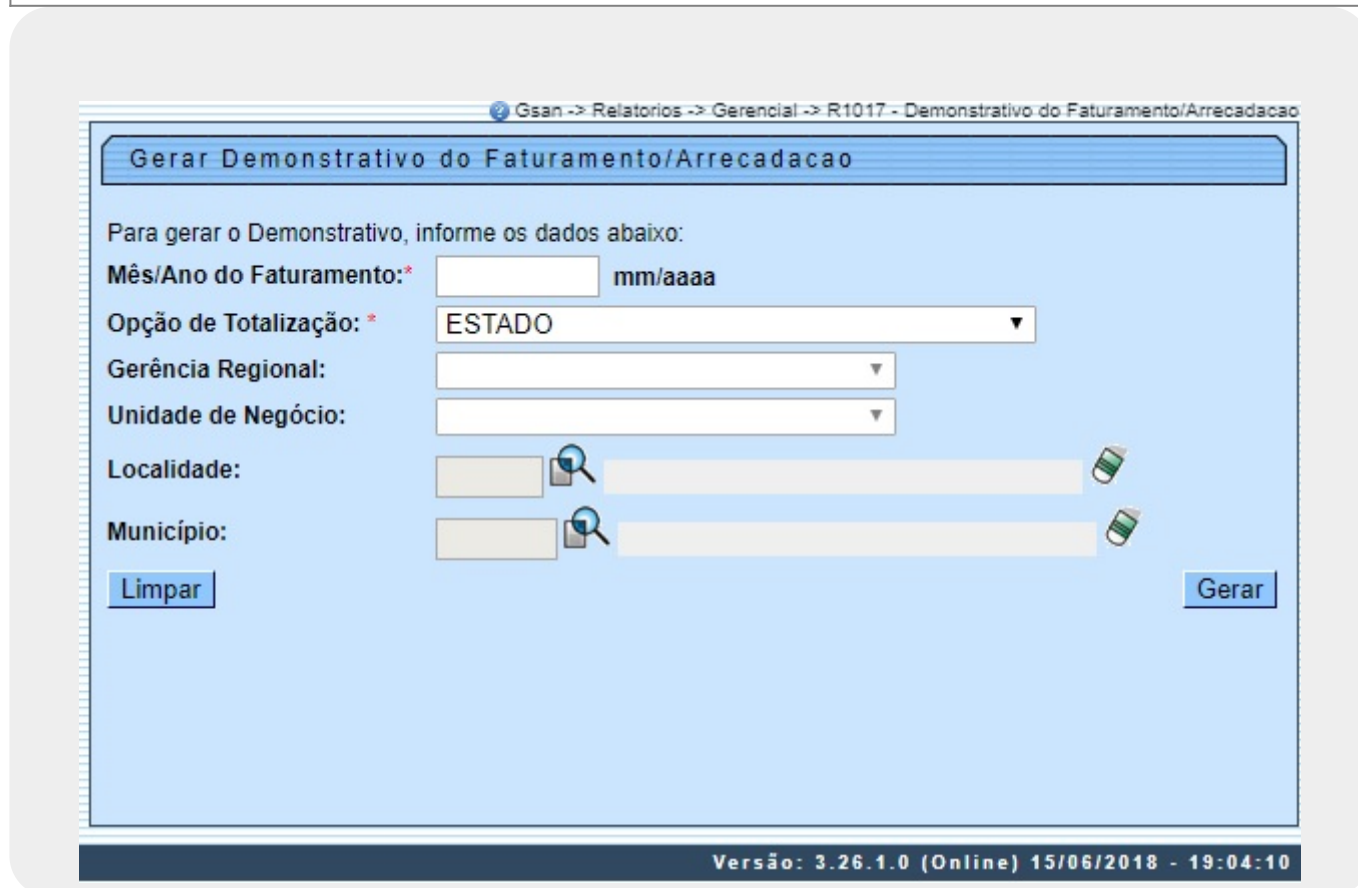
Gerar Resumo Dados CAS

O objetivo desta funcionalidade é apresentar o índice de hidrometração do faturamento no relatório de resumo com dados para o CAS. Ou seja, apresentar informações de faturamento, arrecadação, ligações e economias, entre outras. A funcionalidade pode ser acessada via **Menu de Sistema**, através do caminho: **GSAN > Relatório > Gerencial > Gerar Resumo Dados CAS**.

Feito isso, o sistema visualiza a tela a seguir:

Observação

Informamos que os dados exibidos nas telas e relatórios a seguir são fictícios, e não retratam informações de clientes.




Depois de preencher os campos corretamente (para orientações sobre o preenchimento dos campos clique [aqui](#)), com atenção especial para os campos obrigatórios **Mês/Ano do Faturamento e Opção de Totalização**, o sistema verifica algumas consistências:

1. Caso o mês/ano da referência estejam inválidos, é exibida a mensagem **Mês/Ano de Referência inválido**.
2. Caso o mês/ano da referência sejam maiores que o mês/ano corrente, é exibida a mensagem **Mês/Ano de Referência maior que o Mês/Ano do Faturamento**.
3. Caso não existam dados nas tabelas resumo do módulo gerencial com o mês/ano de referência, correspondentes ao mês/ano informados, é exibida a mensagem **Não existem dados gerenciais gerados para o Mês/Ano de Referência informado**.
4. Caso o código da localidade informada não exista no sistema com indicador de uso igual a *ativo*, é exibida a mensagem **Localidade inexistente**.
5. Caso o código da localidade informada não exista no sistema com indicador de uso igual a *ativo*, é exibida a mensagem **Município inexistente**.
6. Caso exista faturamento para o mês/ano e critérios de seleção selecionados, a quantidade de contas seja diferente de zero, mas o valor seja igual a zero, é atribuído branco para o percentual em relação ao valor e para o número de vezes de faturamento em relação ao valor.

Após essas validações, clique no botão [Gerar](#). Em seguida, o sistema gera o relatório de acordo com o modelo abaixo:

Modelo Gerar Resumo Dados CAS







GSAN - SISTEMA DE GESTÃO DE SANEAMENTO				PAG 1 / 1	
DEMONSTRATIVO DO FATURAMENTO/ARRECAÇÃO				20/06/2018	
TOTAL DO ESTADO				17.36.11	
Referência: 06/2016				R1017	
Opção de Totalização: Estado					
Faturamento Líquido	05/2016	R\$ 51.077.911,57	Valor dos Créditos a Receber (VENCIDO) (Conta + Guia de Pagamento)	R\$ 348.482.323,21	
	06/2016	R\$ 49.820.488,92	Valor dos Créditos a Receber (A VENCER) (Conta + Guia de Pagamento)	R\$ 4.124.049,61	
Arrecadação Líquida	05/2016	R\$ 47.146.621,46	Valor dos Créditos a Receber (TOTAL) (Conta + Guia de Pagamento)	R\$ 352.606.372,82	
	06/2016	R\$ 44.868.795,45			
Índice da Arrecadação (Arrecadação Atual/ Fat. Liq. Anterior)		87,84 %	Índice de Contas a Receber (Créditos a Receber (VENCIDO) / Fat. Liq. Atual)	6,99	
Contas Emitidas		709.902			

Água			Esgoto		
Total de Ligações Cadastradas	Ativas	699.715	Total de Ligações Cadastradas	Ativas	165.342
	Inativas	164.271		Inativas	6.675
	Total (Ativas + Inativas)	863.986		Total (Ativas + Inativas)	172.017
	Cortadas	142.008		Tamponados	133
	Em Análise	0		Fora de Uso	6.675
	Suprimidas	22.263		Ligadas	165.342
	Ligadas	699.715		Medidas	199
	Medidas	603.357		Não-Medidas	165.143
	Não-Medidas	96.358			
Total do Volume Faturado (M³)		10.674.531	Total do Volume Faturado (M³)		2.563.824
Total do Valor Faturado		R\$ 42.881.865,04	Total do Valor Faturado		R\$ 8.134.927,80
Número Economias (Faturadas)		787.145	Número Economias (Faturadas)		213.979
Ligações Faturadas		682.462	Ligações Faturadas		161.249
Hidrômetros Instalados (cadastro)		6.610	Hidrômetros Instalados		1
Hidrômetros Substituídos (cadastro)		5.357	Hidrômetros Substituídos		3
Índice de Hidrometração do cadastro (Número Ligação Medidas com Hidrômetro / Número Total de Ligações Ativas)		86,23 %			



Atenção: No relatório, foi incluído o índice de hidrometração do faturamento, que será calculado da seguinte forma: (ligações ativas com hidrômetro faturadas / ligações ativas faturadas) **100**. Foi incluído o índice de anormalidade hidrômetro, calculado pela fórmula: Índice de Anormalidades = (quantidade de registros com anormalidades / quantidade total de registros recebidos) **100**.

Preenchimento dos Campos

Campo	Preenchimento dos Campos
Mês/Ano Faturamento	Campo obrigatório. Informe a data neste campo, no formato MM/AAAA (mês e ano), referente à data do faturamento para geração do relatório.
Opção de Totalização	Campo obrigatório. Selecione uma das opções disponibilizadas pelo sistema para totalização dos quantitativos no relatório. Conforme a opção selecionada, os demais campos serão habilitados ou não.
Gerência Regional	Selecione uma das opções disponibilizadas pelo sistema. Este campo somente será habilitado se a Opção de Totalização for por gerência regional.
Unidade de Negócio	Selecione uma das opções disponibilizadas pelo sistema. Este campo somente será habilitado se a Opção de Totalização for por unidade de negócio.

Campo	Preenchimento dos Campos
Localidade	Informe o código da localidade do imóvel com até três dígitos ou clique em  para selecionar a localidade desejada AQUI . O nome da localidade será exibido ao lado do campo. Para apagar o conteúdo do campo, clique em  ao lado do campo de exibição.
Município	Informe o código do município do imóvel com até três dígitos ou clique em  para selecionar o município desejado AQUI . O nome do município será exibido ao lado do campo. Para apagar o conteúdo do campo, clique em  ao lado do campo de exibição.

Funcionalidade dos Botões

Botão	Descrição da Funcionalidade
	Ao clicar neste botão, o sistema realiza uma consulta do campo desejado na base de dados do sistema.
	Ao clicar neste botão, o sistema apaga o conteúdo do campo em exibição.
Limpar	Ao clicar neste botão, o sistema limpa o conteúdo de todos os campos da tela.
Cancelar	Ao clicar neste botão, o sistema encerra sem salvar o que está sendo feito, e retorna para a tela de menu principal.
Gerar	Ao clicar neste botão, o sistema comanda a geração do relatório com base nos parâmetros fornecidos.


Referências

[Gerar Resumo com Dados para o CAS](#)

Termos Principais

Relatórios

Clique [aqui](#) para retornar ao Menu Principal do GSAN



From:

<https://www.gsan.com.br/> - **Base de Conhecimento de Gestão Comercial de Saneamento**

Permanent link:

https://www.gsan.com.br/doku.php?id=ajuda:relatorios:r1017_gerar_resumo_dados_cas

Last update: **20/06/2018 21:02**

