



R1003 - Relatório Demonstrativo Sintético das Ligações

O objetivo desta funcionalidade é gerar o relatório de demonstrativo sintético das ligações. A funcionalidade pode ser acessada via **Menu do Sistema**, através do caminho: **GSAN > Relatório > Gerencial > R1003 - Relatório Demonstrativo Sintético das Ligações**.

Feito isso, o sistema visualiza a tela a seguir:

Observação

Informamos que os dados exibidos nas telas e relatórios a seguir são fictícios, e não retratam informações de clientes.

Gsan -> Relatorios -> Gerencial -> R1003 - Relatório Demonstrativo Sintético das Ligações

Relatório Demonstrativo Sintético das Ligações

Para gerar o relatório, informe os dados abaixo:

Mês/Ano do Faturamento:* 06/2016 mm/aaaa

Opção de Totalização: * ESTADO

Gerência Regional:

Unidade de Negócio:

Localidade:

Município:

Limpar Gerar


Versão: 3.26.1.0 (Online) 15/06/2018 - 19:04:10

Depois de preencher os campos corretamente (para orientações sobre o preenchimento dos campos clique [aqui](#)), com atenção especial para os campos obrigatórios **Mês/Ano do Faturamento** e **Opção de Totalização**, o sistema verifica algumas consistências:

1. Caso o mês/ano da referência estejam inválidos, é exibida a mensagem **Mês/Ano de Referência inválido**.
2. Caso o mês/ano da referência sejam maiores que o mês/ano corrente, é exibida a mensagem **Mês/Ano de Referência maior que o Mês/Ano Corrente**.
3. Caso não existam dados nas tabelas resumo do módulo gerencial com o mês/ano de referência correspondentes ao mês/ano informados, é exibida a mensagem **Não existem dados gerenciais gerados para o Mês/Ano de Referência informado**.
4. Caso o código da localidade informada não exista no sistema com indicador de uso igual a *ativo*, é exibida a mensagem **Localidade inexistente**.
5. Caso o código do município informado não exista no sistema com indicador de uso igual a *ativo*, é exibida a mensagem **Município inexistente**.

Após essas validações, clique no botão [Gerar](#). Em seguida, o sistema gera o relatório de acordo com o modelo abaixo:

Modelo Relatório Demonstrativo Sintético das Ligações



	<p align="center">GSAN - SISTEMA DE GESTÃO DE SANEAMENTO DEMONSTRATIVO SINTÉTICO DAS LIGAÇÕES NO MÊS (06/2016)</p>	<p align="right">PAG 1 / 1 20/06/2018 15.30.08 R1003</p>
	Total do Estado	

1 - ÁGUA**1.1 - MOVIMENTO DE LIGAÇÕES**

Existentes: **863.986** Funcionando: **699.715** Cortadas: **142.008** Suprimidas: **22.263**
 Corte(mês): **7.846** Ligadas(mês): **1.483** Religadas(mês): **5.368**

1.2 - ECONOMIAS

Existentes: **987.883** Funcionando: **803.819** Cortadas: **157.777** Suprimidas: **26.287**

1.2.1 - ECONOMIAS EXISTENTES POR CATEGORIA

Residencial: **911.481** Comercial: **57.681** Pública: **14.390** Industrial: **4.331**

1.2.2 - ECONOMIAS FUNCIONANDO POR CATEGORIA

Residencial: **748.904** Comercial: **41.529** Pública: **11.323** Industrial: **2.063**

1.3 - HIDRÔMETROS

Funcionando: **603.357** Cortados: **63.562** Lidos: **651.773** Instalados: **6.610** Parados: **97**

1.4 - CONSUMO (m3)

Estimado não Hidrometrado: **1.008.129** Estimado Hidrometrado: **1.636.629** Real Hidrometrado: **8.029.773** Faturado: **10.674.531**

2 - ESGOTO**2.1 - MOVIMENTO DE LIGAÇÕES**

Existentes: **165.031** Funcionando: **147.291** Cortadas: **16.877** Suprimidas: **863**

2.2 - ECONOMIAS

Existentes: **215.111** Funcionando: **193.474** Cortadas: **20.484** Suprimidas: **1.153**



2.2.1 - ECONOMIAS EXISTENTES POR CATEGORIA



Residencial: **189.561** Comercial: **21.297** Pública: **3.458** Industrial: **795**

2.2.2 - ECONOMIAS FUNCIONANDO POR CATEGORIA





Residencial: **171.319** Comercial: **18.227** Pública: **3.310** Industrial: **618**

Preenchimento dos Campos

Campo	Preenchimento dos Campos
Mês/Ano Faturamento	Campo obrigatório. Informe a data neste campo, no formato MM/AAAA (mês e ano), referente à data do faturamento para geração do relatório.
Opção de Totalização	Campo obrigatório. Selecione uma das opções disponibilizadas pelo sistema para totalização dos quantitativos no relatório. Conforme a opção selecionada, os demais campos serão habilitados ou não.
Gerência Regional	Selecione uma das opções disponibilizadas pelo sistema. Este campo somente será habilitado se a Opção de Totalização for por gerência regional.
Unidade de Negócio	Selecione uma das opções disponibilizadas pelo sistema. Este campo somente será habilitado se a Opção de Totalização for por unidade de negócio.
Localidade	Informe o código da localidade do imóvel com até três dígitos ou clique em  para selecionar a localidade desejada AQUI . O nome da localidade será exibido ao lado do campo. Para apagar o conteúdo do campo, clique em  ao lado do campo de exibição.

Campo	Preenchimento dos Campos
Município	Informe o código do município do imóvel com até três dígitos ou clique em  para selecionar o município desejado AQUI . O nome do município será exibido ao lado do campo. Para apagar o conteúdo do campo, clique em  ao lado do campo de exibição.

Funcionalidade dos Botões

Botão	Descrição da Funcionalidade
	Ao clicar neste botão, o sistema realiza uma consulta do campo desejado na base de dados do sistema.
	Ao clicar neste botão, o sistema apaga o conteúdo do campo em exibição.
	Ao clicar neste botão, o sistema limpa o conteúdo de todos os campos da tela.
	Ao clicar neste botão, o sistema comanda a geração do relatório com base nos parâmetros fornecidos.

Referências

Emitir Relatório Demonstrativo Sintético das Ligações

Termos Principais

Relatórios

Clique **aqui** para retornar ao Menu Principal do G SAN



From:
<https://www.gsan.com.br/> - Base de Conhecimento de Gestão Comercial de Saneamento

Permanent link:
https://www.gsan.com.br/doku.php?id=ajuda:relatorios:r1003_relatorio_demonstrativo_sintetico_das_ligacoes

Last update: 20/06/2018 18:55

