



R0892 - Relatório Resumo Distrito Operacional

O objetivo desta funcionalidade é gerar o relatório de resumo por distrito operacional. A funcionalidade pode ser acessada através do caminho: [GSAN](#) > [Relatório](#) > [Gerencial](#) > **R0892 - Relatório Resumo Distrito Operacional**.

Feito isso, o sistema visualiza a tela a seguir:

Gerar Relatório Resumo do Distrito Operacional

Para gerar o relatório, informe os dados abaixo:

Referência*: 10/2015 (mm/aaaa)

Gerência Regional: [dropdown]

Unidade de Negócio: [dropdown]

Distrito Operacional: [dropdown]

Localidade Inicial: [input] [search icon]

Setor Comercial Inicial: [input] [search icon]

Localidade Final: [input] [search icon]

Setor Comercial Final: [input] [search icon]

Tipo do Relatório: ☒ Agrupadas ☐ Descritas

* Campos obrigatórios

Limpar Gerar

Versão: 10.2.11.2p (Batch) 23/11/2015 - 9:31:14

Depois de preencher os campos corretamente (para orientações sobre o preenchimento dos campos clique aqui), com atenção especial para o campo obrigatório **Referência**, o sistema verifica algumas consistências:









1. Verificar existência de dados:
 1. Caso não exista a tabela na base de dados, é exibida a mensagem **Tabela inexistente** e a operação é cancelada.
 2. Caso a tabela esteja sem dados, é exibida a mensagem **Tabela sem dados para seleção** e a operação é cancelada.
2. Nenhum registro encontrado:
 1. Caso a busca não retorne nenhum registro, o sistema exibe a mensagem **A pesquisa não retornou nenhum resultado**.
3. Verificar existência da localidade:
 1. Caso o código da localidade informada não exista no sistema com indicador de uso igual a "ativo", é exibida a mensagem **Localidade inexistente**.
 2. Caso o código da localidade informada não pertença à unidade de negócio selecionada, é exibida a mensagem **Localidade não pertence à unidade de negócio selecionada**.

3. Caso o código da localidade informada não pertença à gerência regional selecionada, é exibida a mensagem **Localidade não pertence à gerência regional selecionada**.
4. Verificar existência do setor comercial:
 1. Caso o código do setor comercial informado não exista no sistema com indicador de uso igual a “ativo”, é exibida a mensagem **Setor Comercial inexistente**.
 2. Caso o código do setor comercial informado não pertença à localidade informada, é exibida a mensagem **Setor Comercial não pertence à localidade informada**.
 1. Verificar atributos inicial e final:
 1. Caso seja informado o atributo inicial e não seja informado o atributo final, é exibida a mensagem **Informe final**.
 2. Caso seja informado o atributo final e não seja informado o atributo inicial, é exibida a mensagem **Informe inicial**.
 3. Caso o conteúdo do atributo final seja menor (inferior, anterior) ao conteúdo do atributo inicial, é exibida a mensagem **Final é menor que o Inicial**.
 2. Totalizadores:
 1. Caso o indicador de tipo de relatório = agrupadas, é gerado o relatório descrito abaixo:
 1. Total Geral (Somatório de todos os distritos operacional para cada campo apresentado no relatório).
 2. Caso o indicador de tipo de relatório = descritas, é gerado o relatório descrito abaixo:
 1. Quando ocorrer a quebra/passagem das informações impressas de um Distrito Operacional para um outro Distrito, a aplicação apresenta um resumo das informações impressas para o distrito, de todos os campos do relatório.
 2. Quando ocorrer a quebra/passagem das informações impressas de uma Gerência Regional para outra Gerência, a aplicação apresenta um resumo das informações impressas para a gerência, de todos os campos do relatório.
 3. Total Geral (Somatório de todos os dados dos distritos, unidades e gerências para cada campo apresentado no relatório).



Após essas validações, clique no botão **Gerar**. Em seguida, o sistema gera o relatório conforme os parâmetros informados.

Preenchimento dos Campos

Campo	Preenchimento dos Campos
Referência	Campo obrigatório. Informe a data de referência neste campo, no formato MM/AAAA (mês e ano), para geração do relatório.
Gerência Regional	Selecione uma das opções disponibilizadas pelo sistema.
Unidade de Negócio	Selecione uma das opções disponibilizadas pelo sistema.
Distrito Operacional	Selecione uma das opções disponibilizadas pelo sistema.

Campo	Preenchimento dos Campos
Localidade Inicial	Informe o código da localidade inicial do imóvel com até três dígitos ou clique em  para selecionar a localidade inicial desejada. O nome da localidade inicial será exibido ao lado do campo. Para apagar o conteúdo do campo, clique em  ao lado do campo de exibição.
Setor Comercial Inicial	Informe o código do setor comercial inicial do imóvel com até três dígitos ou clique em  para selecionar o setor comercial inicial desejado. O nome do setor comercial inicial será exibido ao lado do campo. Para apagar o conteúdo do campo, clique em  ao lado do campo de exibição.
Localidade Final	Informe o código da localidade final do imóvel com até três dígitos ou clique em  para selecionar a localidade final desejada. O nome da localidade final será exibido ao lado do campo. Para apagar o conteúdo do campo, clique em  ao lado do campo de exibição.
Setor Comercial Final	Informe o código do setor comercial final do imóvel com até três dígitos ou clique em  para selecionar o setor comercial final desejado. O nome do setor comercial final será exibido ao lado do campo. Para apagar o conteúdo do campo, clique em  ao lado do campo de exibição.
Tipo de Relatório	Selecione uma das opções do tipo de relatório: Agrupadas ou Descritas .

Funcionalidade dos Botões

Botão	Descrição da Funcionalidade
	Ao clicar neste botão, o sistema realiza uma consulta do campo desejado na base de dados do sistema.
	Ao clicar neste botão, o sistema apaga o conteúdo do campo em exibição.
Limpar	Ao clicar neste botão, o sistema limpa o conteúdo de todos os campos da tela.
Gerar	Ao clicar neste botão, o sistema comanda a geração do relatório com base nos parâmetros fornecidos.

Clique [aqui](#) para retornar ao Menu Principal do GSAN

~~NOSIDEBAR~~

From:
<https://www.gsan.com.br/> - Base de Conhecimento de Gestão Comercial de Saneamento

Permanent link:
https://www.gsan.com.br/doku.php?id=ajuda:relatorios:r0892_relatorio_resumo_distrito_operacional&rev=1448914361

Last update: 31/08/2017 01:11

