



R0733 - Quadro de Metas Acumulado


O objetivo desta funcionalidade é gerar o relatório de quadro de metas acumulado. A funcionalidade pode ser acessada através do caminho: [GSAN](#) > [Relatório](#) > [Gerencial](#) > **R0733 - Quadro de Metas Acumulado**.

Feito isso, o sistema visualiza a tela a seguir:

Depois de preencher os campos corretamente (para orientações sobre o preenchimento dos campos clique [aqui](#)), com atenção especial para os campos obrigatórios **Mês/Ano do Faturamento** e **Opção de Totalização**, o sistema verifica algumas consistências:

1. Caso o mês/ano da referência estejam inválidos, é exibida a mensagem **Mês/Ano de Referência inválido**.
2. Caso o mês/ano da referência sejam maiores que o mês/ano corrente, é exibida a mensagem **Mês/Ano de Referência maior que o Mês/Ano Corrente**.
3. Caso não existam dados nas tabelas resumo do módulo gerencial com o mês/ano de referência correspondentes ao mês/ano informados, é exibida a mensagem **Não existem dados gerenciais gerados para o Mês/Ano de Referência informado**.
4. Caso o código da localidade informada não exista no sistema com indicador de uso igual a **ativo**, é exibida a mensagem **Localidade inexistente**.

Após essas validações, clique no botão **Gerar**. Em seguida, o sistema gera o relatório de acordo com o modelo abaixo:





GSAN - SISTEMA DE GESTÃO DE SERVIÇOS DE SANEAMENTO
QUADRO ACUMULADO DE METAS - REFERÊNCIA 10/2014



PAG 1 / 1
27/11/2015
15:36:08

L I G A Ç Õ E S	101	102	103	200	300	400	116	115	TOTAL
LIGAÇÕES PARTICULARES CADASTRADAS	328.414	300.594	121.516	38.287	3.991	0	10.499	12.822	816.123
LIGAÇÕES PARTICULARES CORTADAS	63.708	28.186	10.743	8.361	1.352	0	2.561	3.167	118.078
LIGAÇÕES PARTICULARES SUPRIMIDAS	9.822	5.677	2.538	2.211	441	0	235	941	21.865
ÍNDICE ((CORTADAS+SUPRIMIDAS)/CADASTRADAS)	22,39	11,27	10,93	27,61	44,93	0,00	26,63	32,04	17,15
LIGAÇÕES PARTICULARES ATIVAS	259.922	270.037	109.656	29.124	2.294	0	7.673	8.797	687.503
LIGAÇÕES PARTIC. ATIVAS COM DÉBITO HÁ MAIS DE 3 MESES	20.735	12.049	3.624	2.511	202	0	589	5.209	40.783
ÍNDICE(ATIVAS COM DEB. HÁ MAIS 3 MESES/ATIVAS)	7,98	4,46	3,30	8,62	8,81	0,00	7,68	493,52	5,93
GRANDES CONSUMIDORES MEDIDOS ATIVAS	0	0	101.064	23.860	2.106	6.797	0	0	133.827
GRANDES CONSUMIDORES COM REGISTRO ATÉ 5 M3	0	0	24.465	9.876	539	2.131	0	0	37.011
ÍNDICE (CONS. COM REG. ATÉ 5 M3/CONS. MED. ATIVOS)	0,00	0,00	24,21	41,39	25,59	31,35	0,00	0,00	27,66
GRANDES CONSUMIDORES NÃO MEDIDOS	0	0	8.592	5.264	188	857	0	0	14.901
ÍNDICE (CONS. NÃO MED./CONS. MED. ATIVOS)	0,00	0,00	8,50	22,08	8,93	12,61	0,00	0,00	11,13
GRANDES CONSUMIDORES MEDIDOS PELA MÉDIA	0	0	7.044	2.542	191	1.198	0	0	10.975
ÍNDICE (CONS. MED. P. MÉDIA/CONS. MED. ATIVOS)	0,00	0,00	6,97	10,65	9,07	17,63	0,00	0,00	8,20
ÍNDICE (SUPRIMIDAS/CADASTRADAS)	2,99	1,89	2,09	5,77	11,05	0,00	2,24	7,34	2,88
NÚMERO DE ECONOMIAS CADASTRADAS	354.993	343.272	148.949	61.212	4.733	15.462	19.860	16.537	965.018

Preenchimento dos Campos

Campo	Preenchimento dos Campos
Mês/Ano Faturamento	Campo obrigatório. Informe a data neste campo, no formato MM/AAAA (mês e ano), referente à data do faturamento para geração do relatório.
Opção de Totalização	Campo obrigatório. Selecione uma das opções disponibilizadas pelo sistema para totalização dos quantitativos no relatório. Conforme a opção selecionada, os demais campos serão habilitados ou não.
Gerência Regional	Selecione uma das opções disponibilizadas pelo sistema. Este campo somente será habilitado se a Opção de Totalização for por gerência regional.
Unidade de Negócio	Selecione uma das opções disponibilizadas pelo sistema. Este campo somente será habilitado se a Opção de Totalização for por unidade de negócio.
Localidade	Informe o código da localidade do imóvel com até três dígitos ou clique em  para selecionar a localidade desejada. O nome da localidade será exibido ao lado do campo. Para apagar o conteúdo do campo, clique em  ao lado do campo de exibição.

Funcionalidade dos Botões

Botão	Descrição da Funcionalidade
	Ao clicar neste botão, o sistema realiza uma consulta do campo desejado na base de dados do sistema.
	Ao clicar neste botão, o sistema apaga o conteúdo do campo em exibição.

Botão	Descrição da Funcionalidade
Limpar	Ao clicar neste botão, o sistema limpa o conteúdo de todos os campos da tela.
Gerar	Ao clicar neste botão, o sistema comanda a geração do relatório com base nos parâmetros fornecidos.

Clique [aqui](#) para retornar ao Menu Principal do GSAN

~~NOSIDEBAR~~

From:

<https://www.gsan.com.br/> - Base de Conhecimento de Gestão Comercial de Saneamento

Permanent link:

https://www.gsan.com.br/doku.php?id=ajuda:relatorios:r0733_relatorio_quadro_de_metas_acumulado&rev=1448653669

Last update: 31/08/2017 01:11

