




R0612 - Relatório Cadastro Consumidores Inscrição

O objetivo desta funcionalidade é gerar o relatório de cadastro consumidores inscrição. A função desse relatório é identificar o cadastro de consumidores por inscrição de imóvel. A funcionalidade pode ser acessada através do caminho: [Gsan](#) > [Relatório](#) > [Cadastro](#) > **R0612 - Relatório Cadastro Consumidores Inscrição**.

Feito isso, o sistema exibe a tela de filtro de imóvel, com cinco abas diferentes:

Tela Filtrar Imóvel - Aba Localização



Gsan -> Relatorios -> Cadastro -> R0582 - Relatorio Boletim de Cadastro

Filtrar Imóvel
Localização
Clientes e Imóveis
Ligações e Consumos
Característica
Faturamento e Cobrança

Gerência Regional:
Unidade Negócio:

Informe os dados da inscrição inicial:
Localidade:
Setor Comercial:
Quadra:
Lote:

Informe os dados da inscrição Final:
Localidade:
Setor Comercial:
Quadra:
Lote:

Município:
Bairro:
Logradouro:
CEP:

Informe os dados da Rota Inicial:
Rota:
Seq. da Rota:

Informe os dados da Rota Final:
Rota:
Seq. da Rota:

















Classificação Alternativa:
Classificação:

Versão: 9.2.11.1.1o (Batch) 27/11/2014 - 17:20:09

A tela é acessada com a aba **Localização** visualizada. Informe os campos que facilitarão o filtro da pesquisa para a composição do relatório e acesse a aba **Clientes e Imóveis**.

Preenchimento dos Campos - Aba Localização

Campo	Preenchimento dos Campos
Gerência Regional	Selecione a gerência regional à qual o imóvel está vinculado.



Campo	Preenchimento dos Campos
Unidade Negócio	Selecione a unidade de negócio à qual o imóvel está vinculado.
Localidade (inscrição inicial)	Informe o código da localidade inicial do imóvel com até três dígitos ou clique em  para selecionar a localidade desejada. O nome da localidade será exibido ao lado do campo. Para apagar o conteúdo do campo, clique em  ao lado do campo de exibição.
Setor Comercial (inscrição inicial)	Informe o código do setor comercial inicial do imóvel com até três dígitos ou clique em  para selecionar o setor comercial desejado. O nome do setor será exibido ao lado do campo. Para apagar o conteúdo do campo, clique em  ao lado do campo de exibição.
Quadra (inscrição inicial)	Informe o código da quadra inicial com até quatro dígitos.
Lote (inscrição inicial)	Informe o código do lote inicial com até quatro dígitos.
Localidade (inscrição final)	Informe o código da localidade final do imóvel com até três dígitos ou clique em  para selecionar a localidade desejada. O nome da localidade será exibido ao lado do campo. Para apagar o conteúdo do campo, clique em  ao lado do campo de exibição.
Setor Comercial (inscrição final)	Informe o código do setor comercial final do imóvel com até três dígitos ou clique em  para selecionar o setor comercial desejado. O nome do setor será exibido ao lado do campo. Para apagar o conteúdo do campo, clique em  ao lado do campo de exibição.
Quadra (inscrição final)	Informe o código da quadra final com até quatro dígitos.
Lote (inscrição final)	Informe o código do lote inicial com até quatro dígitos.
Município	Informe o código do município do imóvel com até três dígitos ou clique em  para selecionar o município desejado. O nome do município será exibido ao lado do campo. Para apagar o conteúdo do campo, clique em  ao lado do campo de exibição.
Bairro	Informe o código do bairro do imóvel com até três dígitos ou clique em  para selecionar o bairro desejado. O nome do bairro será exibido ao lado do campo. Para apagar o conteúdo do campo, clique em  ao lado do campo de exibição.
Logradouro	Informe o código do logradouro do imóvel com até três dígitos ou clique em  para selecionar o logradouro desejado. O nome do logradouro será exibido ao lado do campo. Para apagar o conteúdo do campo, clique em  ao lado do campo de exibição.
CEP	Informe o CEP do imóvel com até três dígitos ou clique em  para selecionar o CEP desejado. O número do CEP será exibido ao lado do campo. Para apagar o conteúdo do campo, clique em  ao lado do campo de exibição.





Campo	Preenchimento dos Campos
Rota (inicial)	Informe o código da rota inicial com até quatro dígitos.
Seq. da Rota (inicial)	Informe o código do sequencial inicial da rota com até seis dígitos.
Rota (final)	Informe o código do sequencial final da rota com até seis dígitos.
Seq. da Rota (final)	Informe o código do sequencial final da rota com até seis dígitos.
Classificação	Selecione a classificação da lista disponibilizada pelo sistema.

Tela Filtrar Imóvel - Aba Clientes e Imóveis

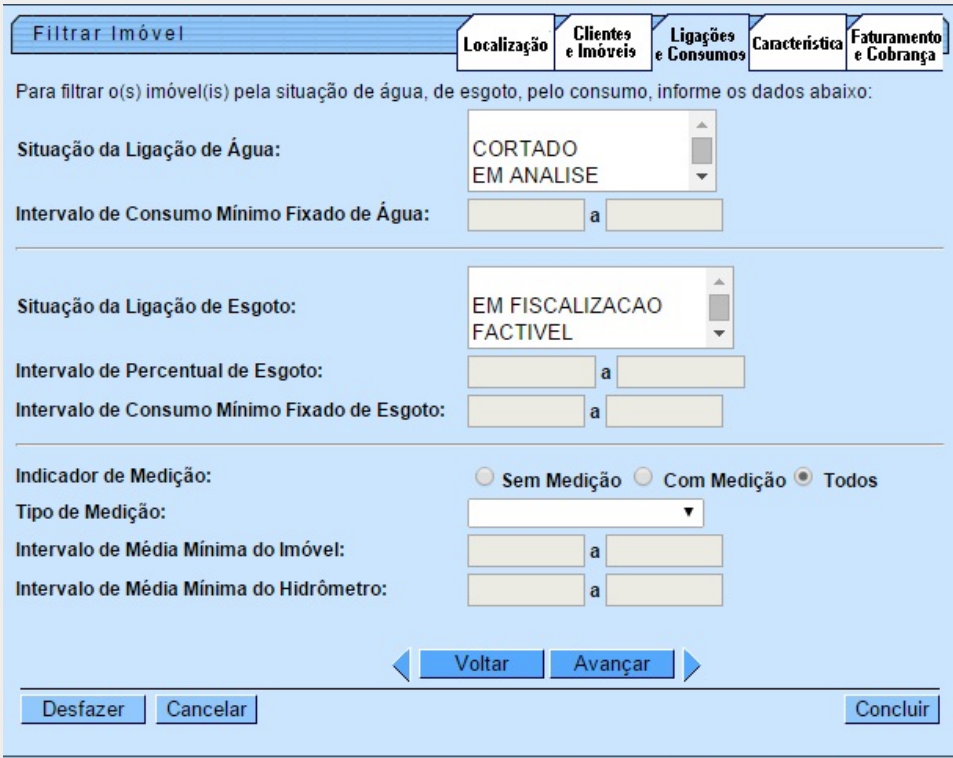
Na aba **Clientes e Imóveis**, informe os campos que facilitarão o filtro da pesquisa para a composição do relatório e acesse a aba **Ligações e Consumos**.

Preenchimento dos Campos - Aba Clientes e Imóveis

Campo	Preenchimento dos Campos
Cliente	Informe o código do cliente vinculado ao imóvel com até nove dígitos ou clique em  para selecionar o cliente desejado. O nome do cliente será exibido ao lado do campo. Para apagar o conteúdo do campo, clique em  ao lado do campo de exibição.
Tipo da Relação	Selecione o tipo de relação do cliente com o imóvel, entre Proprietário , Usuário ou Responsável .
Tipo de Cliente	Selecione o tipo do cliente entre as opções disponibilizadas pelo sistema.
CPF/CNPJ	Informe o número do CPF ou CNPJ do cliente. O campo só será habilitado se a opção Informado for selecionada.

Campo	Preenchimento dos Campos
Imóvel Condomínio	Informe o código do imóvel condomínio com até nove dígitos ou clique em  para selecionar o imóvel condomínio desejado. O nome do imóvel condomínio será exibido ao lado do campo. Para apagar o conteúdo do campo, clique em  ao lado do campo de exibição.
Imóvel Principal	Informe o código do imóvel principal com até nove dígitos ou clique em  para selecionar o imóvel principal desejado. O nome do imóvel principal será exibido ao lado do campo. Para apagar o conteúdo do campo, clique em  ao lado do campo de exibição.

Tela Filtrar Imóvel - Aba Ligações e Consumos



Filtrar Imóvel

Localização Clientes e Imóveis **Ligações e Consumos** Característica Faturamento e Cobrança

Para filtrar o(s) imóvel(is) pela situação de água, de esgoto, pelo consumo, informe os dados abaixo:

Situação da Ligação de Água:

Intervalo de Consumo Mínimo Fixado de Água: a

Situação da Ligação de Esgoto:

Intervalo de Percentual de Esgoto: a

Intervalo de Consumo Mínimo Fixado de Esgoto: a

Indicador de Medição: ☐ Sem Medição ☐ Com Medição ☒ Todos

Tipo de Medição:

Intervalo de Média Mínima do Imóvel: a

Intervalo de Média Mínima do Hidrômetro: a

Versão: 9.2.11.1.1o (Batch) 27/11/2014 - 17:20:09

Na aba **Ligações e Consumos**, informe os campos que facilitarão o filtro da pesquisa para a composição do relatório e acesse a aba **Características**.

Preenchimento dos Campos - Aba Ligações e Consumos

Campo	Preenchimento dos Campos
Situação da Ligação de Água	Selecione a situação da ligação de água da lista de opções disponibilizada pelo sistema.
Intervalo de Consumo Mínimo Fixado de Água	Informe o intervalo de consumo mínimo fixado de água. Campo habilitado dependendo da opção selecionada no campo Situação da Ligação de Água .

Campo	Preenchimento dos Campos
Situação da Ligação de Esgoto	Selecione a situação da ligação de esgoto da lista de opções disponibilizada pelo sistema.
Intervalo de Percentual de Esgoto	Informe o intervalo de cálculo para o intervalo de percentual de esgoto. Campo habilitado dependendo da opção selecionada no campo Situação da Ligação de Água .
Intervalo de Consumo Mínimo Fixado de Esgoto	Informe o intervalo de consumo mínimo fixado de esgoto. Campo habilitado dependendo da opção selecionada no campo Situação da Ligação de Esgoto .
Indicador de Medição	Selecione o indicador entre as opções: Sem Medição, Com Medição ou Todos .
Tipo de Medição	Selecione o tipo entre as opções: Ligação de água ou Poço . Campo habilitado dependendo da opção selecionada no campo Indicador de Medição .
Intervalo de Média Mínima do Imóvel	Informe o intervalo de média mínima do imóvel.
Intervalo de Média Mínima do Hidrômetro	Informe o intervalo de média mínima do hidrômetro.

Tela Filtrar Imóvel - Aba Características

Filtrar Imóvel

Localização | Clientes e Imóveis | Ligações e Consumos | **Características** | Faturamento e Cobrança

Para filtrar o(s) imóvel(is) pelas características gerais, informe os dados abaixo:

Perfil do Imóvel: CADASTRO PROVISÓRIO
CHAFARIZ

Categoria: COMERCIAL
INDUSTRIAL

Subcategoria:

Intervalo de Quantidade de Economias: a

Intervalo de Número de Pontos: a

Intervalo de Número de Moradores: a

Intervalo de Área Construída: a

Tipo de Poço:

Voltar Avançar

Desfazer Cancelar Concluir

Versão: 9.2.11.1.1o (Batch) 27/11/2014 - 17:20:09

Na aba **Características**, Informe os campos que facilitarão o filtro da pesquisa para a composição do relatório e acesse a aba **Faturamento e Cobrança**.

Preenchimento dos Campos - Aba Características

Campo	Preenchimento dos Campos
Perfil do Imóvel	Selecione o perfil do imóvel da lista de opções disponibilizada pelo sistema.
Categoria	Selecione a categoria do imóvel da lista de opções disponibilizada pelo sistema.
Subcategoria	Selecione a subcategoria do imóvel da lista de opções disponibilizada pelo sistema.
Intervalo de Quantidade de Economias	Informe o intervalo de quantidade de economias do imóvel.
Intervalo de Número de Pontos	Informe o intervalo de número de pontos do imóvel.
Intervalo de Número de Moradores	Informe o intervalo de número de moradores do imóvel.
Intervalo de Área Construída:	Informe em metros cúbicos o intervalo de área construída do imóvel.
Tipo de Poço	Selecione o tipo de poço do imóvel da lista de opções disponibilizada pelo sistema.

Tela Filtrar Imóvel - Aba Faturamento e Cobrança

Filtrar Imóvel

Localização | Clientes e Imóveis | Ligações e Consumos | Característica | **Faturamento e Cobrança**

Para filtrar o(s) imóvel(is) pelos dados de faturamento e cobrança, informe os dados abaixo:

Tipo de Situação Especial de Faturamento:

Tipo de Situação Especial de Cobrança:

Situação de Cobrança:

Dia de Vencimento Alternativo? ☐ Sim ☐ Não ☒ Todos

Anormalidade de Localidade Pólo:

Ocorrência de Cadastro:

Tarifa de Consumo:

Versão: 9.2.11.1.1o (Batch) 27/11/2014 - 17:20:09

Na aba **Faturamento e Cobrança**, Informe os campos que facilitarão o filtro da pesquisa para a composição do relatório.

Preenchimento dos Campos - Aba Faturamento e Cobrança

Campo	Preenchimento dos Campos
Tipo de Situação Especial de Faturamento	Selecione o tipo de situação especial de faturamento do imóvel da lista de opções disponibilizada pelo sistema.
Tipo de Situação Especial de Cobrança	Selecione o tipo de situação especial de cobrança do imóvel da lista de opções disponibilizada pelo sistema.
Situação de Cobrança	Selecione a situação de cobrança do imóvel da lista de opções disponibilizada pelo sistema.
Dia de Vencimento Alternativo?	Selecione entre as Sim, Não ou Todos .
Anormalidade de Localidade Pólo	Selecione a anormalidade de localidade pólo do imóvel da lista de opções disponibilizada pelo sistema.
Ocorrência de Cadastro	Selecione a ocorrência de cadastro do imóvel da lista de opções disponibilizada pelo sistema.
Tarifa de Consumo	Selecione a tarifa de consumo do imóvel da lista de opções disponibilizada pelo sistema.

Depois de informar as opções desejadas para a realização do filtro em todas as abas, clique no botão

Concluir

Observação

Informamos que os dados exibidos nas telas a seguir são fictícios e não retratam informações de clientes.

Atenção: por solicitação da **Companhia de Água e Esgoto de Roraima (Caer)**, foi modificado o relatório **R612 - Cadastro de Consumidores por Inscrição**, para tornar legíveis os indicadores de ligação de água, situação de ligação de esgoto, tipo de pavimento rua, tipo de pavimento calçada, exibindo a descrição abreviada.

MODELO DO RELATÓRIO: CADASTRO DE CONSUMIDORES POR INSCRIÇÃO - R0612

CADASTRO DE CONSUMIDORES POR INSCRIÇÃO																							PÁG 1/184												
GERÊNCIA REGIONAL: 3-RMO										307-MOSSORÓ LISTE										SETOR: 14															
NOTA: 1																				28/01/2015															
POR CODEN DE GERÊNCIA, LOCAL, SETOR																				10:43:04															
																				R0612															
INSCRIÇÃO		USUÁRIO		SIT.		PAVTO		RESERV		S / I		PREC		MÉDIA		ÁREA		NUM		T		LIGAÇÃO ÁGUA		LIGAÇÃO ESGOTO		GOBRAD		HTDÔMETRO		DT. INST.					
STQ	NOTA	TESTADA	RESF.	A / T	R / C	RESF	S / I	PREC	MÉDIA	ÁREA	NUM	T	DATA	IM	ALCQ	PIDO	C	H	D	T	I	P	C	CHT	CONOM	C	H	D	T	I	P	C	CHT	CONOM	
307.014.004.0002.000	4638466			ANTONIO WILSON C DA COSTA									06/398.66	0	01/05/1995	0	21/12/2012	1	70.00																
2398	4			COX/LIS PARAL/CIN	2	1/1	0	10																											
307.014.004.0005.000	7279236			FRANCISCA MARIA DA CONCEICAO					031.443.378-30				72782.36	0	01/12/2006	0	07/02/2018	1	70.00																
3032	12			LIG/LIS PARAL/CIN	2	1/1	0	5																											
307.014.004.0007.000	3016572			MARIA KUNICE F DE OLIVEIRA					272.643.609-62		04.33363051	3016572	0	01/02/2006	0	07/02/2018	1	70.00																	
3036	6			LIG/LIS PARAL/CIN	2	1/1	0	10																											
307.014.004.0012.000	3016568			FRANCISCO FELIX DOS SANTOS									30165.68	0	01/02/1988	0	13/05/2018	1	70.00																
3038	8			LIG/LIS PARAL/CIN	2	1/1	0	10																											
307.014.004.0025.000	776127			ANTONIA MARIA DE SOUZA					007.575.794-60				75777.68	0	01/02/1988	0	13/05/2018	1	70.00																
3008	10			LIG/LIS TERRA/COA		0/0	0	8	45.00				31/03/2008	0	13/05/2018	1	70.00																		
307.014.004.0025.000	3021511			FRANCISCO DE ASSIS PEREIRA									30215.11	0	01/04/2005	0	21/12/2012	1	70.00																
2373	7			LIG/LIS PARAL/CIN	2	1/1	0	31					01/06/1980	1	21/12/2012	1	70.00																		
307.014.004.0035.000	6068403			LILIA LINA CUNHA					051.594.354-34		04.34046036	6068403	0	01/04/2005	0	21/12/2012	1	70.00																	
3005	5			LIG/LIS PARAL/CIN	2	1/1	0	10					01/04/2005	0	21/12/2012	1	70.00																		
307.014.004.0039.000	8237043			FRANCISCA LUCINEIDE CALIXTO					070.200.754-44		04.51213194	8237043	0	01/11/2004	0	13/05/2018	1	70.00																	
3000	6			LIG/LIS PARAL/CIN	2	1/1	0	3																											
307.014.004.0044.000	3021582			MARCELA DE JESUS CANAUA									30216.82	0	01/03/1980	1	13/05/2018	1	70.00																
2392	6			LIG/LIS PARAL/CIN	2	1/1	0	11					01/03/1980	1	13/05/2018	1	70.00																		
307.014.004.0049.000	6047353			GEORGINA MARIA DA SILVA					465.036.404-06		04.33386730	6047353	0	01/03/1983	0	13/03/2012	1	70.00																	
2387	5			LIG/LIS PARAL/CIN	2	1/1	0	9					01/03/1983	0	13/03/2012	1	70.00																		
307.014.004.0055.000	3021506			NEUSA SOARES DE S DA CUNHA									30215.06	0	01/04/1980	1	25/04/2012	1	70.00																
2380	10			LIG/LIS PARAL/CIN	2	1/1	0	11					01/06/1980	1	25/04/2012	1	70.00																		
307.014.004.0072.000	3021532			MARIA FRANCISCA DE OLIVEIRA									30215.32	0	01/04/1980	1	13/05/2018	1	70.00																
2363	7			LIG/LIS PARAL/CIN	2	1/1	0	4					01/06/1980	1	13/05/2018	1	70.00																		
307.014.004.0080.000	3021546			ANTONIO FRANCISCO DO ROCHA					777.550.164-72		04.68822236	3021546	0	01/04/1980	1	13/03/2012	1	70.00																	
2394	9			LIG/LIS PARAL/CIN	2	1/1	0	6					01/04/1980	1	13/03/2012	1	70.00																		
307.014.004.0087.000	3021552			MELISSA DE OLIVEIRA DA COSTA					032.236.574-69				30215.52	0	01/04/1980	1	13/03/2012	1	70.00																

From:
<https://www.gsan.com.br/> - **Base de Conhecimento de Gestão Comercial de Saneamento**

Permanent link:
https://www.gsan.com.br/doku.php?id=ajuda:relatorios:r0612_-_relatorio_cadastro_consumidores_inscricao&rev=1448020460

Last update: **31/08/2017 01:11**

