R0582 - Relatório Boletim de Cadastro

O objetivo desta funcionalidade é gerar o arquivo texto do boletim de cadastro. A função desse boletim é munir o agente em campo de informações que serão conferidas com fins de recadastramento de imóveis. A opção pode ser acessada via **Menu de sistema**, através do caminho: **GSAN** > **Relatório** > **Cadastro** > **R0582 - Relatório Boletim de Cadastro**.

Feito isso, o sistema exibe a tela de filtro de imóvel, com cinco abas diferentes:

Tela Filtrar Imóvel - Aba Localização

Informamos que os dados exibidos nas telas a seguir são fictícios e não retratam informações de clientes.

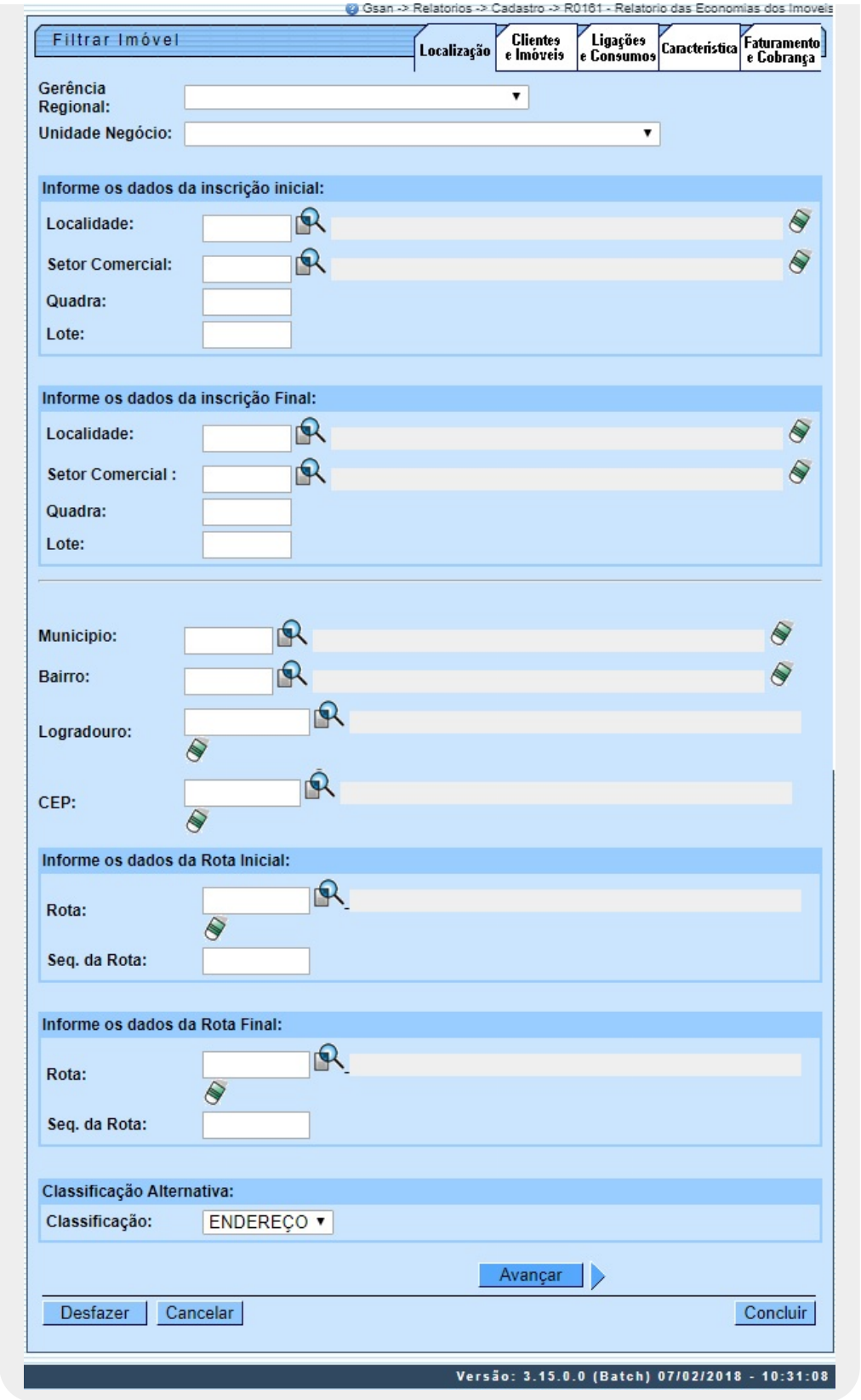

A tela é acessada com a aba **Localização** visualizada. Informe os campos que facilitarão a pesquisa do agente em campo (para detalhes sobre o preenchimento dos campos clique **AQUI**) e acesse a aba **Clientes e Imóveis**.

Tela Filtrar Imóvel - Aba Clientes e Imóveis

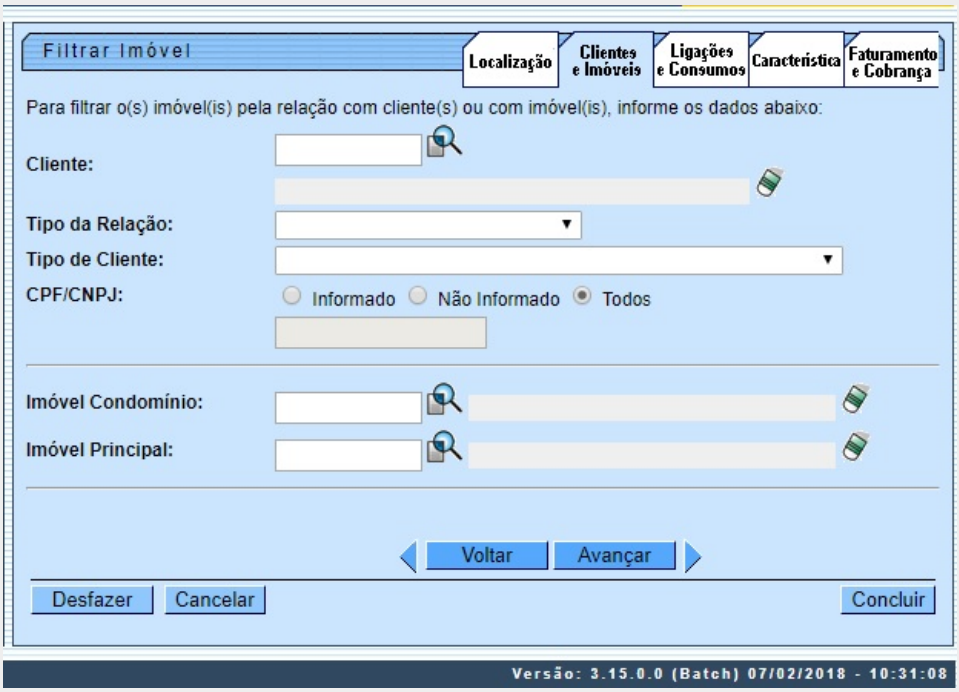

Na aba **Clientes e Imóveis**, informe os campos que facilitarão a pesquisa do agente em campo (para detalhes sobre o preenchimento dos campos clique **AQUI**) e acesse a aba **Ligações e Consumos**.

Tela Filtrar Imóvel - Aba Ligações e Consumos

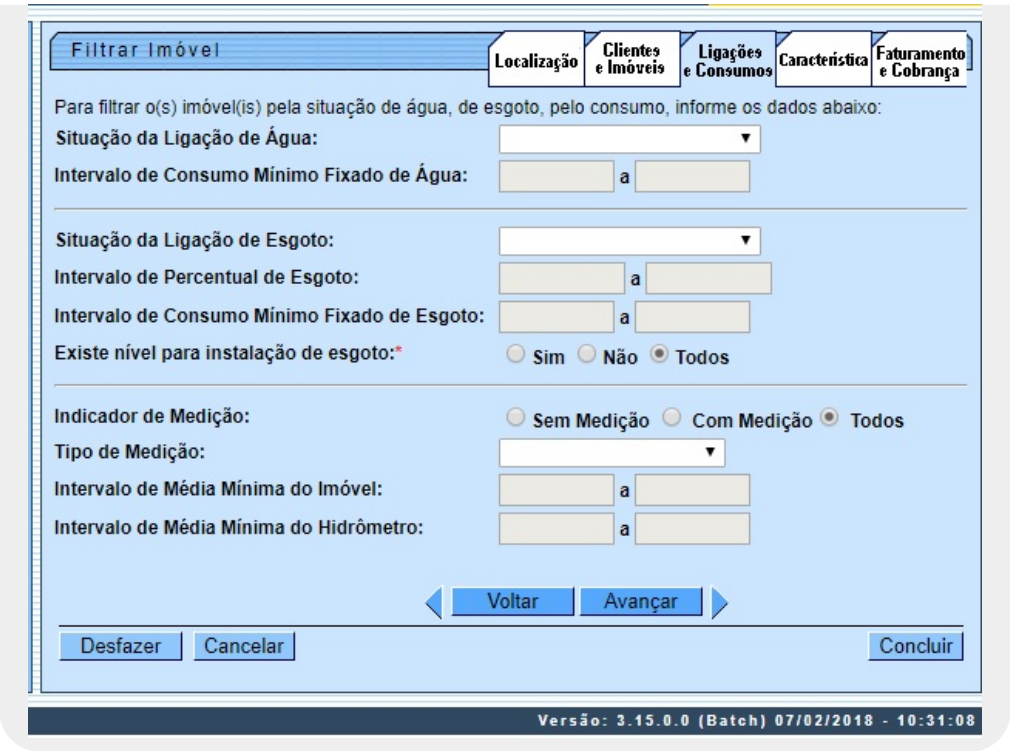

Na aba **Ligações e Consumos**, informe os campos que facilitarão a pesquisa do agente em campo (para detalhes sobre o preenchimento dos campos clique **AQUI**) e acesse a aba **Características**.

Tela Filtrar Imóvel - Aba Características

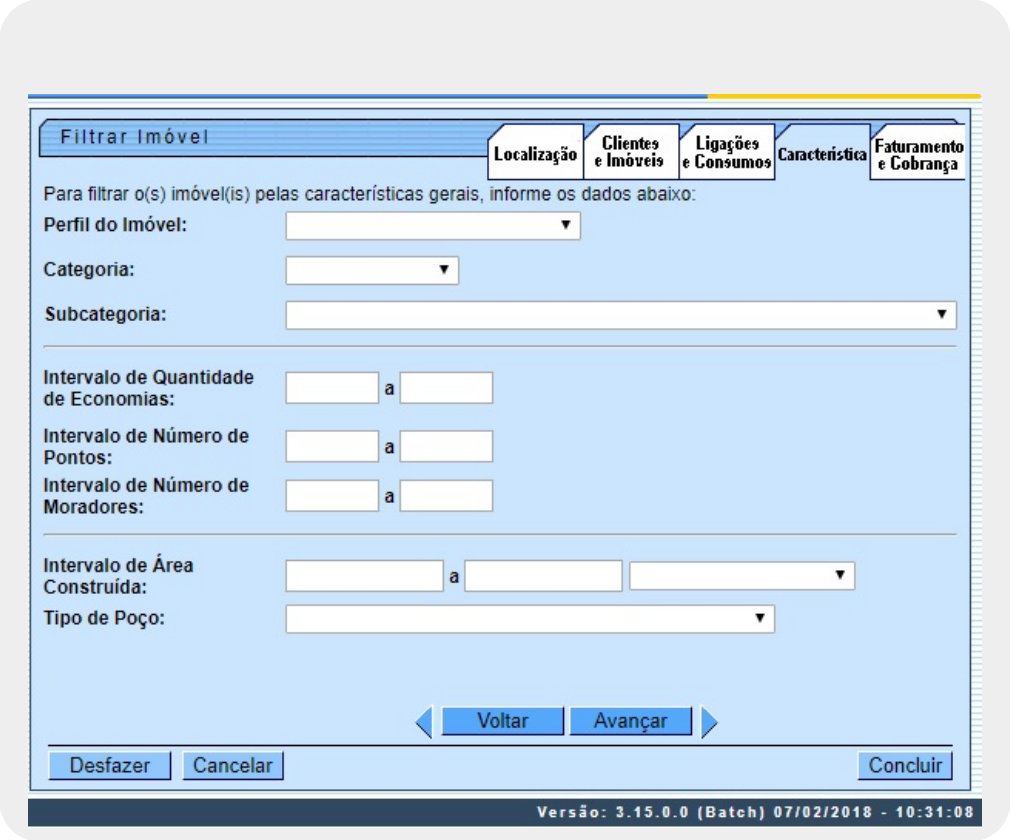

Na aba **Características**, informe os campos que facilitarão a pesquisa do agente em campo (para detalhes sobre o preenchimento dos campos clique **AQUI**) e acesse a aba **Faturamento e Cobrança**.

Tela Filtrar Imóvel - Aba Faturamento e Cobrança

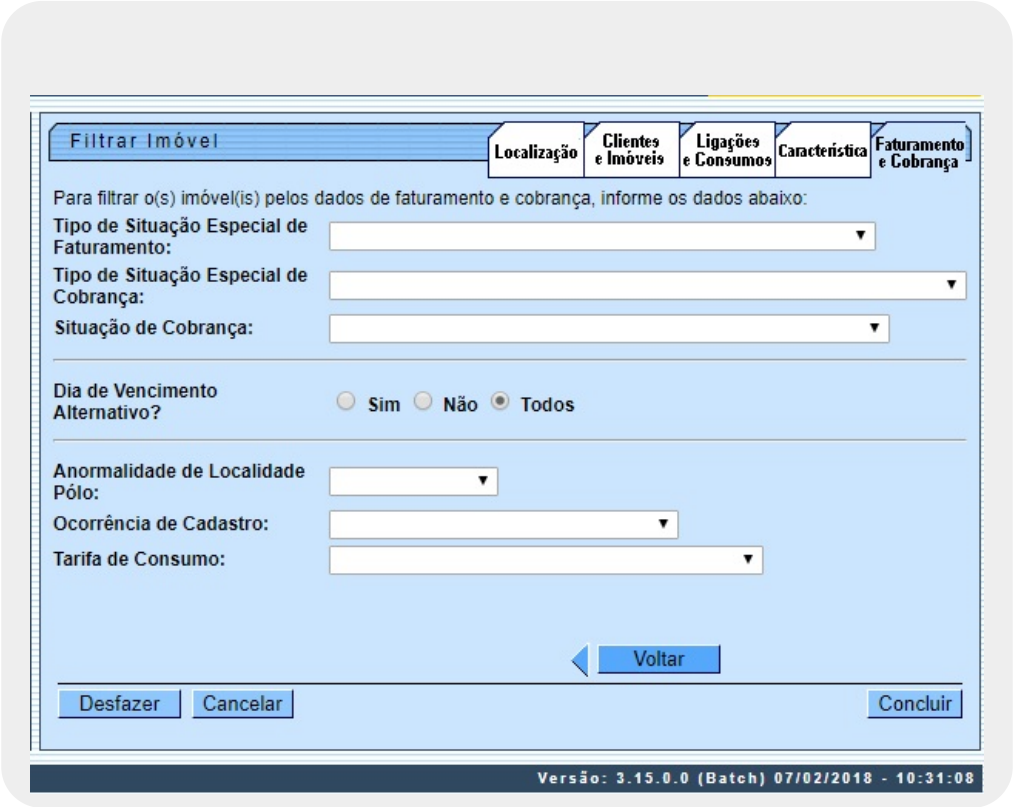

Na aba **Faturamento e Cobrança**, informe os campos que facilitarão a pesquisa do agente em campo (para detalhes sobre o preenchimento dos campos clique **AQUI**).
Depois de informar as opções desejadas para a realização do filtro em todas as abas, clique no botão Concluir, que permite a escolha do tipo de relatório a ser impresso, como mostra a figura abaixo:

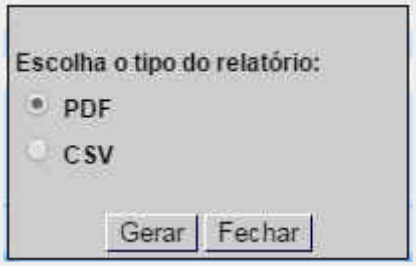

Caso o relatório fique muito extenso, o sistema o encaminha para o processamento **Batch**:

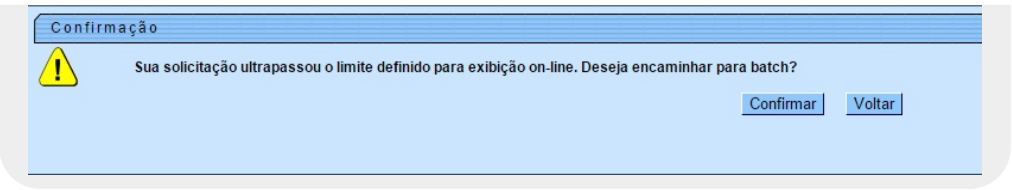

Preenchimento dos Campos - Aba Localização

Campo	Preenchimento dos Campos
Gerência Regional	Selecione a gerência regional à qual o imóvel está vinculado.
Unidade Negócio	Selecione a unidade de negócio à qual o imóvel está vinculado.
Localidade (inscrição inicial)	Informe o código da localidade inicial do imóvel com até três dígitos ou clique em para selecionar a localidade desejada. O nome da localidade será exibido ao lado do campo. Para apagar o conteúdo do campo, clique em ao lado do campo de exibição.
Setor Comercial (inscrição inicial)	Informe o código do setor comercial inicial do imóvel com até três dígitos ou clique em para selecionar o setor comercial desejado. O nome do setor será exibido ao lado do campo. Para apagar o conteúdo do campo, clique em ao lado do campo de exibição.
Quadra (inscrição inicial)	Informe o código da quadra inicial com até quatro dígitos.
Lote (inscrição inicial)	Informe o código do lote inicial com até quatro dígitos.
Localidade (inscrição final)	Informe o código da localidade final do imóvel com até três dígitos ou clique em para selecionar a localidade desejada. O nome da localidade será exibido ao lado do campo. Para apagar o conteúdo do campo, clique em ao lado do campo de exibição.
Setor Comercial (inscrição final)	Informe o código do setor comercial final do imóvel com até três dígitos ou clique em para selecionar o setor comercial desejado. O nome do setor será exibido ao lado do campo. Para apagar o conteúdo do campo, clique em ao lado do campo de exibição.
Quadra (inscrição final)	Informe o código da quadra final com até quatro dígitos.
Lote (inscrição final	Informe o código do lote inicial com até quatro dígitos.
Municipio	Informe o código do município do imóvel com até três dígitos ou clique em para selecionar o município desejado. O nome do município será exibido ao lado do campo. Para apagar o conteúdo do campo, clique em ao lado do campo de exibição.

Campo	Preenchimento dos Campos
Bairro	Informe o código do bairro do imóvel com até três dígitos ou clique em para selecionar o bairro desejado. O nome do bairro será exibido ao lado do campo. Para apagar o conteúdo do campo, clique em ao lado do campo de exibição.
Logradouro	Informe o código do logradouro do imóvel com até três dígitos ou clique em para selecionar o logradouro desejado. O nome do logradouro será exibido ao lado do campo. Para apagar o conteúdo do campo, clique em ao lado do campo de exibição.
CEP	Informe o CEP do imóvel com até três dígitos ou clique em para selecionar o CEP desejado. O número do CEP será exibido ao lado do campo. Para apagar o conteúdo do campo, clique em ao lado do campo de exibição.
Rota (inicial)	Informe o código da rota inicial com até quatro dígitos.
Seq. da Rota (inicial)	Informe o código do sequencial inicial da rota com até seis dígitos.
Rota (final)	Informe o código do sequencial final da rota com até seis dígitos.
Seq. da Rota (final)	Informe o código do sequencial final da rota com até seis dígitos.
Classificação	Selecione a classificação da lista disponibilizada pelo sistema.

Preenchimento dos Campos - Aba Clientes e Imóveis

Campo	Preenchimento dos Campos
Cliente	Informe o código do cliente vinculado ao imóvel com até nove dígitos ou clique em para selecionar o cliente desejado. O nome do cliente será exibido ao lado do campo. Para apagar o conteúdo do campo, clique em ao lado do campo de exibição.
Tipo da Relação	Selecione o tipo de relação do cliente com o imóvel, entre **Proprietário, Usuário ou Responsável**.
Tipo de Cliente	Selecione o tipo do cliente entre as opções disponibilizadas pelo sistema.
CPF/CNPJ	Informe o número do CPF ou CNPJ do cliente. O campo só será habilitado se a opção **Informado** for selecionada.
Imóvel Condomínio	Informe o código do imóvel condomínio com até nove dígitos ou clique em para selecionar o imóvel condomínio desejado. O nome do imóvel condomínio será exibido ao lado do campo. Para apagar o conteúdo do campo, clique em ao lado do campo de exibição.
Imóvel Principal	Informe o código do imóvel principal com até nove dígitos ou clique em para selecionar o imóvel principal desejado. O nome do imóvel principal será exibido ao lado do campo. Para apagar o conteúdo do campo, clique em ao lado do campo de exibição.

Preenchimento dos Campos - Aba Ligações e Consumos

Campo	Preenchimento dos Campos
Situação da Ligação de Água	Selecione a situação da ligação de água da lista de opções disponibilizada pelo sistema.
Intervalo de Consumo Mínimo Fixado de Água	Informe o intervalo de consumo mínimo fixado de água. Campo habilitado dependendo da opção selecionada no campo **Situação da Ligação de Água**.
Situação da Ligação de Esgoto	Selecione a situação da ligação de esgoto da lista de opções disponibilizada pelo sistema.
Intervalo de Percentual de Esgoto	Informe o intervalo de cálculo para o intervalo de percentual de esgoto. Campo habilitado dependendo da opção selecionada no campo **Situação da Ligação de Água**.
Intervalo de Consumo Mínimo Fixado de Esgoto	Informe o intervalo de consumo mínimo fixado de esgoto. Campo habilitado dependendo da opção selecionada no campo **Situação da Ligação de Esgoto**.
Indicador de Medição	Selecione o indicador entre as opções: **Sem Medição, Com Medição ou Todos**.
Tipo de Medição	Selecione o tipo entre as opções: **Ligação de água ou Poço**.Campo habilitado dependendo da opção selecionada no campo **Indicador de Medição**.
Intervalo de Média Mínima do Imóvel	Informe o intervalo de média mínima do imóvel.
Intervalo de Média Mínima do Hidrômetro	Informe o intervalo de média mínima do hidrômetro.

Preenchimento dos Campos - Aba Características

Campo	Preenchimento dos Campos
Perfil do Imóvel	Selecione o perfil do imóvel da lista de opções disponibilizada pelo sistema.
Categoria	Selecione a categoria do imóvel da lista de opções disponibilizada pelo sistema.
Subcategoria	Selecione a subcategoria do imóvel da lista de opções disponibilizada pelo sistema.
Intervalo de Quantidade de Economias	Informe o intervalo de quantidade de economias do imóvel.
Intervalo de Número de Pontos	Informe o intervalo de número de pontos do imóvel.
Intervalo de Número de Moradores	Informe o intervalo de número de moradores do imóvel.
Intervalo de Área Construída:	Informe em metros cúbicos o intervalo de área construída do imóvel.
Tipo de Poço	Selecione o tipo de poço do imóvel da lista de opções disponibilizada pelo sistema.

Preenchimento dos Campos - Aba Faturamento e Cobrança

Campo	Preenchimento dos Campos
Tipo de Situação Especial de Faturamento	Selecione o tipo de situação especial de faturamento do imóvel da lista de opções disponibilizada pelo sistema.
Tipo de Situação Especial de Cobrança	Selecione o tipo de situação especial de cobrança do imóvel da lista de opções disponibilizada pelo sistema.
Situação de Cobrança	Selecione a situação de cobrança do imóvel da lista de opções disponibilizada pelo sistema.
Dia de Vencimento Alternativo?	Selecione entre as **Sim, Não ou Todos**.
Anormalidade de Localidade Pólo	Selecione a anormalidade de localidade pólo do imóvel da lista de opções disponibilizada pelo sistema.
Ocorrência de Cadastro	Selecione a ocorrência de cadastro do imóvel da lista de opções disponibilizada pelo sistema.
Tarifa de Consumo	Selecione a tarifa de consumo do imóvel da lista de opções disponibilizada pelo sistema.

Funcionalidade dos Botões

Botão	Descrição da Funcionalidade
	Ao clicar neste botão, o sistema realiza uma consulta do campo desejado na base de dados do sistema.
	Ao clicar neste botão, o sistema apaga o conteúdo do campo em exibição.
Desfazer	Ao clicar neste botão, o sistema apaga todos os campos preenchidos.
Cancelar	Ao clicar neste botão, o sistema retorna para a tela de Menu Principal.
Avançar	Ao clicar neste botão, o sistema avança para a próxima aba.
Voltar	Ao clicar neste botão, o sistema volta para a aba anterior.
Concluir	Ao clicar neste botão, o sistema comanda a geração do relatório com base nos parâmetros informados.

Referências

Relatórios

Termos Principais

Relatórios

Clique **aqui** para retornar ao Menu Principal do GSAN

~~NOSIDEBAR~~

From:
https://www.gsan.com.br/ - **Base de Conhecimento de Gestão Comercial de Saneamento**

Permanent link:
https://www.gsan.com.br/doku.php?id=ajuda:relatorios:r0582_-_relatorio_boletim_de_cadastro&rev=1518177185

Last update: **09/02/2018 11:53**