



# R0173 - Resumo do Faturamento

O objetivo desta funcionalidade é visualizar em relatório todos os valores faturados e cancelados no mês de referência, abrindo as receitas diretas (água e esgoto) e as indiretas (serviços), além de outras movimentações.

A funcionalidade pode ser acessada através do caminho: **GSAN > Relatório > Faturamento > R0173 - Resumo do Faturamento**. Feito isso, o sistema visualiza a tela a seguir:

## Observação

**Informamos que os dados exibidos nas telas a seguir são fictícios, e não retratam informações de clientes.**

### Relatório Resumo de Faturamento

Para gerar o relatório resumo de faturamento, informe os dados abaixo:

Mês/Ano do Faturamento:\*

12/2017 mm/aaaa

Perfil do Imóvel:

- ESPECIAL
- FACTIVEL FATURAVEL
- GRANDE
- GRANDE NO MES
- NORMAL

Opção de Totalização:\*

- Estado
- Estado por Gerência Regional
- Estado por Unidade de Negócio
- Estado por Localidade
- Estado por Gêrencia Regional/Unidade de Negócio/Localidade
- Estado por Município
- Gerência Regional
- Gerência Regional por Localidade
- Unidade de Negócio
- Localidade
- Município

Opção de Relatório:


- Completo
  - Resumido
- \* Campo Obrigatório

Limpar

Gerar Relatório

Através da análise dos valores cancelados, é possível verificar o volume de cancelamentos e auditar as contas canceladas e retificadas. O relatório também informa os valores que foram cobrados nas contas, que são os valores de água, esgoto, débitos cobrados, sendo descontados os créditos concedidos e os impostos deduzidos nas contas dos órgãos públicos federais.

As opções do relatório são duas:

1. Completo - com os dados de faturamento e as movimentações;
  2. Resumido - apresentando apenas os dados correspondentes à receita (faturamento).
- Após o preenchimento dos campos (para ver o detalhamento de cada campo clique [aqui](#)), o sistema efetua algumas consistências:
1. Caso não exista a tabela na base de dados, será exibida a mensagem **Tabela « nome da tabela » inexistente** e a operação é cancelada.
  2. Caso a tabela esteja sem dados, exibir a mensagem **Tabela « nome da tabela » sem dados para seleção** e a operação é cancelada.
  3. Caso o mês ou o ano do faturamento esteja inválido, será exibida a mensagem **Mês ou Ano do Faturamento inválido**.
  4. Caso o mês/ano do faturamento não seja menor que o mês/ano do faturamento corrente, será exibida a mensagem **Mês/Ano do Faturamento deve ser inferior a « mês/ano do faturamento corrente »**.
  5. Caso o código da localidade não exista no sistema, será exibida a mensagem **Localidade inexistente**.
  6. Caso o código da localidade informada não exista no sistema com indicador de uso igual a **ativo**, será exibida a mensagem **Município inexistente**.
  7. Caso o código do setor comercial informado não exista no sistema com indicador de uso igual a **ativo**, será exibida a mensagem **Setor comercial inexistente**.
- Feitas essas considerações, informe as opções desejadas e clique no botão .

## Modelo Relatório: R0173 - Resumo de Faturamento (Completo)

Para as empresas que utilizam a versão Postgresql, foi criada a parametrização para gerar o **Relatório Resumo do Faturamento**, desmembrando o item que se refere à *Receita Líquida Indireta*, de Água e de Esgoto. Após ser executado o Batch de **Gerar Resumo Faturamento** - que faz parte do processo de Encerramento do Faturamento, o **GSAN** executa o Batch (**Gerar Itens Receita Líquida Indireta Água Esgoto**) que cria as linhas nas parcelas das receitas líquidas indiretas de Água e de Esgoto.

O relatório **R0173 - Resumo do Faturamento** reconhece essas linhas geradas e apresenta, em separado, as parcelas correspondentes às receitas líquidas indiretas de água e de esgoto. A seguir, vamos ver as páginas do relatório, com a descrição de seus itens. Para aumentar as imagens, clique sobre elas:

## R0173 - Resumo de Faturamento (Completo) Página 1

| GSAN - SISTEMA DE GERENCIAMENTO DE SANEAMENTO |               |              |              |               |              | PAG 1 / 8     |
|---|---------------|--------------|--------------|---------------|--------------|---------------|
| RESUMO DO FATURAMENTO EM 05/2018              |               |              |              |               |              | 17/09/2018    |
| OPÇÃO DE TOTALIZAÇÃO: Estado                  |               |              |              |               |              | 16.11.12      |
| PERFIS SELECIONADOS: TODOS                    |               |              |              |               |              | R0173         |
| DESCRIÇÃO                                     | RESIDENCIAL   | COMERCIAL    | INDUSTRIAL   | PARTICULARES  | PÚBLICO      | TOTAL GERAL   |
| ÁGUA  | 38.494.079,54 | 3.872.229,24 | 696.122,08   | 43.062.430,86 | 3.385.953,21 | 46.448.384,07 |
| ESGOTO  | 5.945.528,48  | 1.845.498,14 | 1.107.054,21 | 8.898.080,83  | 1.006.539,00 | 9.904.619,83  |
| FINANCIAMENTOS INCLUÍDOS DE CURTO PRAZO       |               |              |              |               |              |               |
| GRUPO CONTÁBIL                                |               |              |              |               |              |               |
| LIGAÇÕES DE ÁGUA                              | 160.222,10    | 8.320,54     | 3.360,27     | 171.902,91    | 0,00         | 171.902,91    |
| ACRÉSCIMOS POR IMPONTUALIDADE                 | 1.167.211,98  | 99.114,10    | 18.927,24    | 1.285.253,32  | 66.675,00    | 1.351.928,32  |
| RELIQAÇÕES E SANÇÕES                          | 430.367,02    | 26.916,99    | 51.540,08    | 508.824,09    | 817,95       | 509.642,04    |
| AFERIÇÃO DE HIDRÔMETROS                       | 3.143,99      | 0,00         | 0,00         | 3.143,99      | 0,00         | 3.143,99      |
| OUTROS SERVIÇOS DE ÁGUA                       | 183.680,48    | 23.504,46    | 3.293,74     | 210.478,68    | 23.844,43    | 234.323,11    |
| LIGAÇÕES DE ESGOTO                            | 21.983,03     | 9.913,33     | 2.624,46     | 34.520,82     | 0,00         | 34.520,82     |
| OUTROS SERVIÇOS DE ESGOTO                     | 175,00        | 0,00         | 0,00         | 175,00        | 0,00         | 175,00        |
| TARIFA DE ÁGUA                                | 10.832,69     | 1.049,38     | 0,00         | 11.882,07     | 0,00         | 11.882,07     |
| TARIFA DE ESGOTO                              | 469,96        | 43,02        | 0,00         | 512,98        | 0,00         | 512,98        |
| TOTAL   | 1.978.086,25  | 168.861,82   | 79.745,79    | 2.226.693,86  | 91.337,38    | 2.318.031,24  |
| FINANCIAMENTOS INCLUÍDOS DE LONGO PRAZO       |               |              |              |               |              |               |
| GRUPO CONTÁBIL                                |               |              |              |               |              |               |
| LIGAÇÕES DE ÁGUA                              | 291,16        | 72,79        | 0,00         | 363,95        | 0,00         | 363,95        |
| OUTROS SERVIÇOS DE ÁGUA                       | 225,56        | 0,00         | 0,00         | 225,56        | 0,00         | 225,56        |
| TARIFA DE ÁGUA                                | 82,74         | 0,00         | 0,00         | 82,74         | 0,00         | 82,74         |
| TOTAL   | 599,46        | 72,79        | 0,00         | 672,25        | 0,00         | 672,25        |
| PARCELAMENTOS REALIZADOS DE CURTO PRAZO       |               |              |              |               |              |               |
| JUROS COBRADOS                                | 57.163,81     | 4.653,86     | 1.981,75     | 63.799,42     | 0,00         | 63.799,42     |
| PARCELAMENTOS REALIZADOS DE LONGO PRAZO       |               |              |              |               |              |               |
| JUROS COBRADOS                                | 38.918,56     | 2.168,21     | 324,22       | 41.410,99     | 0,00         | 41.410,99     |
| FATURAMENTO ADICIONAL GUIA DE PAGAMENTO       |               |              |              |               |              |               |
| GRUPO CONTÁBIL                                |               |              |              |               |              |               |
| ACRÉSCIMOS POR IMPONTUALIDADE                 | 91.883,39     | 6.805,07     | 887,51       | 99.575,97     | 1.090,65     | 100.666,62    |
| RELIQAÇÕES E SANÇÕES                          | 43,75         | 0,00         | 0,00         | 43,75         | 0,00         | 43,75         |
| OUTROS SERVIÇOS DE ÁGUA                       | 42.952,63     | 3.565,21     | 321,28       | 46.839,12     | 0,00         | 46.839,12     |
| TARIFA DE ÁGUA                                | 0,00          | 329,96       | 0,00         | 329,96        | 0,00         | 329,96        |
| TOTAL   | 134.879,77    | 10.700,24    | 1.208,79     | 146.788,80    | 1.090,65     | 147.879,45    |
| INCLUSÕES POR REFATURAMENTO                   |               |              |              |               |              |               |

## R0173 - Resumo de Faturamento (Completo) Página 2

| GSAN - SISTEMA DE GERENCIAMENTO DE SANEAMENTO |               |              |              |               |              |               |
|---|---------------|--------------|--------------|---------------|--------------|---------------|
| RESUMO DO FATURAMENTO EM 05/2018              |               |              |              |               |              |               |
| OPÇÃO DE TOTALIZAÇÃO: Estado                  |               |              |              |               |              | PAG 2 / 8     |
| PERFIS SELECIONADOS: TODOS                    |               |              |              |               |              | 17/09/2018    |
|   |               |              |              |               |              | 16.11.12      |
|   |               |              |              |               |              | R0173         |
| DESCRIÇÃO                                     | RESIDENCIAL   | COMERCIAL    | INDUSTRIAL   | PARTICULARES  | PÚBLICO      | TOTAL GERAL   |
| ÁGUA  | 167.981,71    | 12.986,78    | 3.970,54     | 184.939,03    | 20.769,90    | 205.708,93    |
| ESGOTO  | 21.556,74     | 4.710,25     | 2.934,24     | 29.201,23     | 12.742,23    | 41.943,46     |
| GRUPO CONTÁBIL                                |               |              |              |               |              |               |
| LIGAÇÕES DE ÁGUA                              | 693,58        | 0,00         | 0,00         | 693,58        | 0,00         | 693,58        |
| ACRÉSCIMOS POR IMPONTUALIDADE                 | 10.436,55     | 55,85        | 1,00         | 10.493,40     | 51.079,42    | 61.572,82     |
| RELIGAÇÕES E SANÇÕES                          | 12.422,15     | 5.876,49     | 0,00         | 18.298,64     | 30,71        | 18.329,35     |
| AFERIÇÃO DE HIDRÔMETROS                       | 116,78        | 0,00         | 0,00         | 116,78        | 0,00         | 116,78        |
| OUTROS SERVIÇOS DE ÁGUA                       | 33.010,44     | 4.653,49     | 6.875,45     | 44.539,38     | 3.652,29     | 48.191,67     |
| LIGAÇÕES DE ESGOTO                            | 97,00         | 0,00         | 0,00         | 97,00         | 0,00         | 97,00         |
| TARIFA DE ÁGUA                                | 2.291,50      | 207,07       | 0,00         | 2.498,57      | 200,26       | 2.698,83      |
| TARIFA DE ESGOTO                              | 83,16         | 0,00         | 0,00         | 83,16         | 0,00         | 83,16         |
| TOTAL   | 59.151,16     | 10.792,90    | 6.876,45     | 76.820,51     | 54.962,68    | 131.783,19    |
| CRÉDITOS P/COBRANÇA INDEV.CANCELADOS          |               |              |              |               |              |               |
| ACRÉSCIMOS POR IMPONTUALIDADE                 | 285,08        | 0,00         | 0,00         | 285,08        | 0,00         | 285,08        |
| OUTROS SERVIÇOS DE ÁGUA                       | 0,30          | 31,68        | 0,00         | 31,98         | 0,00         | 31,98         |
| TOTAL   | 285,38        | 31,68        | 0,00         | 317,06        | 0,00         | 317,06        |
| CRÉDITOS POR COBRANÇA INDEVIDA                |               |              |              |               |              |               |
| OUTROS SERVIÇOS DE ÁGUA                       | 39,99         | 0,00         | 0,00         | 39,99         | 0,00         | 39,99         |
| TOTAL   | 39,99         | 0,00         | 0,00         | 39,99         | 0,00         | 39,99         |
| TOTAL   | 249.014,98    | 28.521,61    | 13.781,23    | 291.317,82    | 88.474,81    | 379.792,63    |
| RECEITA BRUTA                                 | 46.898.270,85 | 5.932.705,91 | 1.900.218,07 | 54.731.194,83 | 4.573.395,05 | 59.304.589,88 |
| FINANCIAMENTOS CANCELADOS DE CURTO PRAZO      |               |              |              |               |              |               |
| GRUPO CONTÁBIL                                |               |              |              |               |              |               |
| LIGAÇÕES DE ÁGUA                              | 5.807,75      | 430,96       | 0,00         | 6.238,71      | 0,00         | 6.238,71      |
| ACRÉSCIMOS POR IMPONTUALIDADE                 | 102,09        | 29,89        | 0,00         | 131,98        | 0,00         | 131,98        |
| RELIGAÇÕES E SANÇÕES                          | 20.908,84     | 2.248,31     | 1.429,40     | 24.586,55     | 5,30         | 24.591,85     |
| AFERIÇÃO DE HIDRÔMETROS                       | 48,87         | 0,00         | 0,00         | 48,87         | 0,00         | 48,87         |
| OUTROS SERVIÇOS DE ÁGUA                       | 44.620,02     | 1.508,73     | 1.319,57     | 47.448,32     | 45,36        | 47.493,68     |
| TARIFA DE ÁGUA                                | 6.720,66      | 0,00         | 0,00         | 6.720,66      | 0,00         | 6.720,66      |
| TOTAL   | 78.208,23     | 4.217,89     | 2.748,97     | 85.175,09     | 50,66        | 85.225,75     |
| PARCELAMENTOS CANCELADOS DE CURTO PRAZO       |               |              |              |               |              |               |
| ÁGUA  | 5.876,21      | 2.042,61     | 0,00         | 7.918,82      | 0,00         | 7.918,82      |

## R0173 - Resumo de Faturamento (Completo) Página 3

| GSAN - SISTEMA DE GERENCIAMENTO DE SANEAMENTO |              |            |            |              |           | PAG 3 / 8    |
|---|--------------|------------|------------|--------------|-----------|--------------|
| RESUMO DO FATURAMENTO EM 05/2018              |              |            |            |              |           | 17/09/2018   |
| OPÇÃO DE TOTALIZAÇÃO: Estado                  |              |            |            |              |           | 16.11.12     |
| PERFIS SELECIONADOS: TODOS                    |              |            |            |              |           | R0173        |
| DESCRIÇÃO                                     | RESIDENCIAL  | COMERCIAL  | INDUSTRIAL | PARTICULARES | PÚBLICO   | TOTAL GERAL  |
| GRUPO CONTÁBIL                                |              |            |            |              |           |              |
| OUTROS SERVIÇOS DE ÁGUA                       | 3.829,94     | 338,09     | 0,00       | 4.168,03     | 0,00      | 4.168,03     |
| TOTAL   | 3.829,94     | 338,09     | 0,00       | 4.168,03     | 0,00      | 4.168,03     |
| JUROS   | 4.884,06     | 920,32     | 0,00       | 5.804,38     | 0,00      | 5.804,38     |
| PARCELAMENTOS CANCELADOS DE LONGO PRAZO       |              |            |            |              |           |              |
| ÁGUA  | 105,95       | 0,00       | 0,00       | 105,95       | 0,00      | 105,95       |
| GRUPO CONTÁBIL                                |              |            |            |              |           |              |
| OUTROS SERVIÇOS DE ÁGUA                       | 8,24         | 0,00       | 0,00       | 8,24         | 0,00      | 8,24         |
| TOTAL   | 8,24         | 0,00       | 0,00       | 8,24         | 0,00      | 8,24         |
| JUROS   | 1.846,91     | 478,69     | 0,00       | 2.325,60     | 0,00      | 2.325,60     |
| CANCELAMENTOS POR REFATURAMENTO               |              |            |            |              |           |              |
| ÁGUA  | 1.287.665,55 | 157.770,30 | 14.707,49  | 1.460.143,34 | 13.835,66 | 1.473.979,00 |
| ESGOTO  | 133.038,39   | 27.174,32  | 5.563,88   | 165.776,59   | 3.160,71  | 168.937,30   |
| GRUPO CONTÁBIL                                |              |            |            |              |           |              |
| LIGAÇÕES DE ÁGUA                              | 4.793,05     | 0,00       | 35,70      | 4.828,75     | 0,00      | 4.828,75     |
| ACRÉSCIMOS POR IMPONTUALIDADE                 | 6.881,42     | 1.167,05   | 95,57      | 8.144,04     | 1,80      | 8.145,84     |
| RELIQAÇÕES E SANÇÕES                          | 7.027,75     | 87,50      | 13,14      | 7.128,39     | 0,00      | 7.128,39     |
| AFERIÇÃO DE HIDRÔMETROS                       | 234,06       | 0,00       | 0,00       | 234,06       | 0,00      | 234,06       |
| OUTROS SERVIÇOS DE ÁGUA                       | 38.820,81    | 3.392,69   | 0,00       | 42.213,50    | 15,99     | 42.229,49    |
| LIGAÇÕES DE ESGOTO                            | 480,49       | 0,00       | 0,00       | 480,49       | 0,00      | 480,49       |
| TARIFA DE ÁGUA                                | 173,97       | 164,98     | 0,00       | 338,95       | 0,00      | 338,95       |
| TARIFA DE ESGOTO                              | 2.986,77     | 330,93     | 201,30     | 3.519,00     | 0,00      | 3.519,00     |
| TOTAL   | 61.398,32    | 5.143,15   | 345,71     | 66.887,18    | 17,79     | 66.904,97    |
| PARCELAMENTOS COBRADOS                        |              |            |            |              |           |              |
| ÁGUA  | 1.070,10     | 289,32     | 87,47      | 1.446,89     | 0,00      | 1.446,89     |
| GRUPO CONTÁBIL                                |              |            |            |              |           |              |
| OUTROS SERVIÇOS DE ÁGUA                       | 741,07       | 15,14      | 5,42       | 761,63       | 0,00      | 761,63       |
| TOTAL   | 741,07       | 15,14      | 5,42       | 761,63       | 0,00      | 761,63       |
| JUROS   | 38,15        | 0,00       | 0,00       | 38,15        | 0,00      | 38,15        |
| TOTAL   | 1.849,32     | 304,46     | 92,89      | 2.246,67     | 0,00      | 2.246,67     |
| CREDITOS REALIZADOS                           |              |            |            |              |           |              |
| CREDITOS P/COBRANÇA INDEV.INCLUÍDOS           |              |            |            |              |           |              |
| OUTROS SERVIÇOS DE ÁGUA                       | 2.590,69     | 40,38      | 0,00       | 2.631,07     | 0,00      | 2.631,07     |

## R0173 - Resumo de Faturamento (Completo) Página 4

| GSAN - SISTEMA DE GERENCIAMENTO DE SANEAMENTO<br><b>RESUMO DO FATURAMENTO EM 05/2018</b> |             | PAG 4 / 8<br>17/09/2018<br>16.11.12<br>R0173 |            |              |           |             |
|--|-------------|--|------------|--------------|-----------|-------------|
| OPÇÃO DE TOTALIZAÇÃO: Estado<br><br>PERFIS SELECIONADOS: TODOS                           |             |  |            |              |           |             |
| DESCRIÇÃO  | RESIDENCIAL | COMERCIAL                                    | INDUSTRIAL | PARTICULARES | PÚBLICO   | TOTAL GERAL |
| TOTAL  | 2.590,69    | 40,38  | 0,00       | 2.631,07     | 0,00      | 2.631,07    |
| TOTAL  | 2.590,69    | 40,38  | 0,00       | 2.631,07     | 0,00      | 2.631,07    |
| CANCELAMENTOS NO EXERCICIO   |             |  |            |              |           |             |
| ÁGUA   | 688.496,42  | 68.169,73                                    | 12.383,79  | 769.049,94   | 22.329,82 | 791.379,76  |
| ESGOTO   | 35.037,75   | 13.257,05                                    | 780,76     | 49.075,56    | 67.013,43 | 116.088,99  |
| GRUPO CONTÁBIL   |             |  |            |              |           |             |
| LIGAÇÕES DE ÁGUA   | 643,55      | 0,00   | 135,04     | 778,59       | 0,00      | 778,59      |
| ACRÉSCIMOS POR IMPONTUALIDADE  | 13.384,77   | 853,85                                       | 137,28     | 14.375,90    | 270,98    | 14.646,88   |
| RELIQAÇÕES E SANÇÕES   | 5.547,83    | 2.064,70                                     | 81,34      | 7.693,87     | 0,00      | 7.693,87    |
| AFERIÇÃO DE HIDRÔMETROS  | 545,99      | 0,00   | 0,00       | 545,99       | 0,00      | 545,99      |
| OUTROS SERVIÇOS DE ÁGUA  | 20.090,60   | 411,37                                       | 0,00       | 20.501,97    | 0,00      | 20.501,97   |
| TOTAL  | 40.212,74   | 3.329,92                                     | 353,66     | 43.896,32    | 270,98    | 44.167,30   |
| PARCELAMENTOS NO EXERCICIO   |             |  |            |              |           |             |
| ÁGUA   | 3.563,78    | 908,12                                       | 109,16     | 4.581,06     | 0,00      | 4.581,06    |
| GRUPO CONTÁBIL   |             |  |            |              |           |             |
| OUTROS SERVIÇOS DE ÁGUA  | 999,24      | 47,55  | 40,66      | 1.087,45     | 0,00      | 1.087,45    |
| TOTAL  | 999,24      | 47,55  | 40,66      | 1.087,45     | 0,00      | 1.087,45    |
| JUROS  | 161,93      | 2,36   | 0,00       | 164,29       | 0,00      | 164,29      |
| TOTAL  | 4.724,95    | 958,03                                       | 149,82     | 5.832,80     | 0,00      | 5.832,80    |
| CREDITOS REALIZADOS  |             |  |            |              |           |             |
| CREDITOS P/COBRANCA INDEV. INCLUÍDOS   |             |  |            |              |           |             |
| OUTROS SERVIÇOS DE ÁGUA  | 2.618,50    | 0,00   | 0,00       | 2.618,50     | 0,00      | 2.618,50    |
| TOTAL  | 2.618,50    | 0,00   | 0,00       | 2.618,50     | 0,00      | 2.618,50    |
| TOTAL  | 2.618,50    | 0,00   | 0,00       | 2.618,50     | 0,00      | 2.618,50    |
| CANCELAMENTOS EXERCICIOS ANTERIORES  |             |  |            |              |           |             |
| ÁGUA   | 120.133,88  | 9.606,52                                     | 3.708,69   | 133.449,09   | 2.316,28  | 135.765,37  |
| ESGOTO   | 17.178,21   | 1.875,02                                     | 236.681,46 | 255.734,69   | 157,60    | 255.892,29  |
| GRUPO CONTÁBIL   |             |  |            |              |           |             |
| LIGAÇÕES DE ÁGUA   | 472,73      | 646,44                                       | 0,00       | 1.119,17     | 0,00      | 1.119,17    |
| ACRÉSCIMOS POR IMPONTUALIDADE  | 3.365,24    | 12.893,89                                    | 74,15      | 16.333,28    | 256,65    | 16.589,93   |
| RELIQAÇÕES E SANÇÕES   | 5.735,77    | 1.009,69                                     | 62,61      | 6.808,07     | 0,00      | 6.808,07    |
| OUTROS SERVIÇOS DE ÁGUA  | 11.714,91   | 3.948,78                                     | 41,92      | 15.705,61    | 0,00      | 15.705,61   |
| TOTAL  | 21.288,65   | 18.498,80                                    | 178,68     | 39.966,13    | 256,65    | 40.222,78   |

## R0173 - Resumo de Faturamento (Completo) Página 5

| GSAN - SISTEMA DE GERENCIAMENTO DE SANEAMENTO |               |              |              |               |              | PAG 5 / 8     |
|---|---------------|--------------|--------------|---------------|--------------|---------------|
| RESUMO DO FATURAMENTO EM 05/2018              |               |              |              |               |              | 17/09/2018    |
| OPÇÃO DE TOTALIZAÇÃO: Estado                  |               |              |              |               |              | 16.11.12      |
| PERFIS SELECIONADOS: TODOS                    |               |              |              |               |              | R0173         |
| DESCRIÇÃO                                     | RESIDENCIAL   | COMERCIAL    | INDUSTRIAL   | PARTICULARES  | PÚBLICO      | TOTAL GERAL   |
| PARCELAMENTOS EXERCÍCIOS ANTERIORES           |               |              |              |               |              |               |
| ÁGUA  | 5.485,95      | 40,16        | 109,14       | 5.635,25      | 0,00         | 5.635,25      |
| GRUPO CONTÁBIL                                |               |              |              |               |              |               |
| OUTROS SERVIÇOS DE ÁGUA                       | 1.469,19      | 2,13         | 40,64        | 1.511,96      | 0,00         | 1.511,96      |
| TOTAL   | 1.469,19      | 2,13         | 40,64        | 1.511,96      | 0,00         | 1.511,96      |
| JUROS   | 165,77        | 2,36         | 0,00         | 168,13        | 0,00         | 168,13        |
| TOTAL   | 7.120,91      | 44,65        | 149,78       | 7.315,34      | 0,00         | 7.315,34      |
| CREDITOS REALIZADOS                           |               |              |              |               |              |               |
| CREDITOS P/COBRANÇA INDEV.INCLUÍDOS           |               |              |              |               |              |               |
| OUTROS SERVIÇOS DE ÁGUA                       | 1.140,15      | 0,00         | 0,00         | 1.140,15      | 58,41        | 1.198,56      |
| TOTAL   | 1.140,15      | 0,00         | 0,00         | 1.140,15      | 58,41        | 1.198,56      |
| TOTAL   | 1.140,15      | 0,00         | 0,00         | 1.140,15      | 58,41        | 1.198,56      |
| CRED. A REALIZAR P/COB.INDEV.INCLUÍDOS        |               |              |              |               |              |               |
| GRUPO CONTÁBIL                                |               |              |              |               |              |               |
| OUTROS SERVIÇOS DE ÁGUA                       | 10.518,74     | 2.596,41     | 264,14       | 13.379,29     | 0,00         | 13.379,29     |
| TOTAL   | 10.518,74     | 2.596,41     | 264,14       | 13.379,29     | 0,00         | 13.379,29     |
| GUIAS DEV.VAL.COBR.INDEV.INCLUIDAS            |               |              |              |               |              |               |
| GRUPO CONTÁBIL                                |               |              |              |               |              |               |
| OUTROS SERVIÇOS DE ÁGUA                       | 2.209,72      | 0,00         | 0,00         | 2.209,72      | 0,00         | 2.209,72      |
| TOTAL   | 2.209,72      | 0,00         | 0,00         | 2.209,72      | 0,00         | 2.209,72      |
| TOTAL DE RECEITAS CANCELADAS                  | 2.531.982,43  | 316.766,34   | 278.109,72   | 3.126.858,49  | 109.467,99   | 3.236.326,48  |
| RECEITA LÍQUIDA                               |               |              |              |               |              |               |
| ÁGUA  | 36.555.975,71 | 3.647.810,69 | 668.986,88   | 40.872.773,28 | 3.368.441,61 | 44.241.214,89 |
| ESGOTO  | 5.779.397,22  | 1.807.614,09 | 866.761,05   | 8.453.772,36  | 948.949,49   | 9.402.721,85  |
| INDIRETA                                      | 2.030.915,49  | 160.514,79   | 86.360,42    | 2.277.790,70  | 146.535,96   | 2.424.326,66  |
| TOTAL   | 44.366.288,42 | 5.615.939,57 | 1.622.108,35 | 51.604.336,34 | 4.463.927,06 | 56.068.263,40 |
| FINANCIAMENTOS TRANSFERIDOS CURTO PRAZO       | 2.228,87      | 3.851,90     | 86,92        | 6.167,69      | 0,00         | 6.167,69      |
| PARCELAMENTOS TRANSFERIDOS P/ CURTO PRAZO     | 234.794,87    | 42.279,76    | 12.557,59    | 289.632,22    | 4.797,52     | 294.429,74    |
| ENTRADA DE PARCELAMENTO                       |               |              |              |               |              |               |
| DOCUMENTOS EMITIDOS                           | 139.642,84    | 20.387,12    | 5.570,83     | 165.600,79    | 0,00         | 165.600,79    |
| FINANCIAMENTOS A COBRAR DE CURTO PRAZO        | 326,08        | 0,00         | 0,00         | 326,08        | 0,00         | 326,08        |
| PARCELAMENTOS A COBRAR DE CURTO PRAZO         | 158,30        | 0,00         | 0,00         | 158,30        | 0,00         | 158,30        |
| PARCELAMENTOS REALIZADOS DE CURTO PRAZO       |               |              |              |               |              |               |
| DOCUMENTOS EMITIDOS                           | 1.120.841,29  | 157.349,09   | 36.682,17    | 1.314.872,55  | 0,00         | 1.314.872,55  |

## R0173 - Resumo de Faturamento (Completo) Página 6

|  |  |  |
|--|--|--|
|  | GSAN - SISTEMA DE GERENCIAMENTO DE SANEAMENTO<br><b>RESUMO DO FATURAMENTO EM 05/2018</b> | PAG 6 / 8<br>17/09/2018<br>16.11.12<br>R0173 |
|  | OPÇÃO DE TOTALIZAÇÃO: Estado   |  |
|  | PERFIS SELECIONADOS: TODOS   |  |

| DESCRIÇÃO                               | RESIDENCIAL  | COMERCIAL  | INDUSTRIAL | PARTICULARES | PÚBLICO    | TOTAL GERAL  |
|---|--------------|------------|------------|--------------|------------|--------------|
| FINANCIAMENTOS A COBRAR DE CURTO PRAZO  | 218.694,50   | 16.381,76  | 7.050,46   | 242.126,72   | 0,00       | 242.126,72   |
| PARCELAMENTOS A COBRAR DE CURTO PRAZO   | 26.628,18    | 5.132,73   | 468,37     | 32.229,28    | 0,00       | 32.229,28    |
| PARCELAMENTOS A COBRAR DE LONGO PRAZO   | 5.209,15     | 1.497,47   | 0,00       | 6.706,62     | 0,00       | 6.706,62     |
| DESCONTOS CONCEDIDOS                    | 22.649,56    | 1.708,29   | 1.769,35   | 26.127,20    | 0,00       | 26.127,20    |
| CREDITOS ANTERIORES                     | 868,15       | 46,46      | 0,00       | 914,61       | 0,00       | 914,61       |
| PARCELAMENTOS REALIZADOS DE LONGO PRAZO |              |            |            |              |            |              |
| DOCUMENTOS EMITIDOS                     | 151.297,39   | 8.566,90   | 3.247,26   | 163.111,55   | 0,00       | 163.111,55   |
| FINANCIAMENTOS A COBRAR DE CURTO PRAZO  | 66.135,56    | 2.873,09   | 713,39     | 69.722,04    | 0,00       | 69.722,04    |
| PARCELAMENTOS A COBRAR DE CURTO PRAZO   | 8.910,48     | 960,43     | 0,00       | 9.870,91     | 0,00       | 9.870,91     |
| PARCELAMENTOS A COBRAR DE LONGO PRAZO   | 6.883,08     | 806,06     | 0,00       | 7.689,14     | 0,00       | 7.689,14     |
| DESCONTOS CONCEDIDOS                    | 11,40        | 0,00       | 0,00       | 11,40        | 0,00       | 11,40        |
| CREDITOS ANTERIORES                     | 68,88        | 0,00       | 0,00       | 68,88        | 0,00       | 68,88        |
| OUTROS CREDITOS A REALIZAR INCLUIDOS    |              |            |            |              |            |              |
| CONTAS PAGAS EM DUPLICIDADE OU EXCESSO  | 30.849,16    | 11.323,27  | 18,45      | 42.190,88    | 3.256,39   | 45.447,27    |
| OUTROS CREDITOS A REALIZAR CANCELADOS   |              |            |            |              |            |              |
| CONTAS PAGAS EM DUPLICIDADE OU EXCESSO  | 410,80       | 0,00       | 0,00       | 410,80       | 0,00       | 410,80       |
| DESCONTOS CONCEDIDOS                    | 635,80       | 0,00       | 0,00       | 635,80       | 0,00       | 635,80       |
| FINANCIAMENTOS COBRADOS                 |              |            |            |              |            |              |
| GRUPO CONTÁBIL                          |              |            |            |              |            |              |
| LIGAÇÕES DE ÁGUA                        | 179.793,63   | 11.917,52  | 4.794,06   | 196.505,21   | 739,94     | 197.245,15   |
| ACRÉSCIMOS POR IMPUNTUALIDADE           | 809.327,99   | 74.573,03  | 11.308,18  | 895.209,20   | 67.976,34  | 963.185,54   |
| RELIÇÕES E SANÇÕES                      | 388.600,96   | 33.723,68  | 49.588,50  | 471.913,14   | 1.635,39   | 473.548,53   |
| AFERIÇÃO DE HIDRÔMETROS                 | 2.373,21     | 157,68     | 0,00       | 2.530,89     | 0,00       | 2.530,89     |
| EXTENSÕES DA REDE DE ÁGUA               | 1.540,67     | 69,53      | 0,00       | 1.610,20     | 0,00       | 1.610,20     |
| OUTROS SERVIÇOS DE ÁGUA                 | 139.037,63   | 45.238,02  | 2.114,10   | 186.389,75   | 23.254,57  | 209.644,32   |
| LIGAÇÕES DE ESGOTO                      | 11.585,40    | 4.414,06   | 326,67     | 16.326,13    | 97,00      | 16.423,13    |
| TARIFA DE ÁGUA                          | 3.423,47     | 660,66     | 0,00       | 4.084,13     | 0,00       | 4.084,13     |
| TARIFA DE ESGOTO                        | 171.219,01   | 66.905,02  | 22.678,89  | 260.802,92   | 9.856,65   | 270.659,57   |
| TOTAL                                   | 1.706.901,97 | 237.659,20 | 90.810,40  | 2.035.371,57 | 103.559,89 | 2.138.931,46 |
| DOAÇÕES COBRADAS EM CONTA               |              |            |            |              |            |              |
| GRUPO CONTÁBIL                          |              |            |            |              |            |              |
| DOACAO HOSP. VARELA SANTIAGO            | 3.005,78     | 213,20     | 1,00       | 3.219,98     | 0,00       | 3.219,98     |
| DOACAO INST. JUVINO BARRETO             | 1.095,34     | 31,66      | 3,00       | 1.130,00     | 0,00       | 1.130,00     |

## R0173 - Resumo de Faturamento (Completo) Página 7

| GSAN - SISTEMA DE GERENCIAMENTO DE SANEAMENTO |               |              |              |               |              |               | PAG 7 / 8  |
|---|---------------|--------------|--------------|---------------|--------------|---------------|------------|
| RESUMO DO FATURAMENTO EM 05/2018              |               |              |              |               |              |               | 17/09/2018 |
| OPÇÃO DE TOTALIZAÇÃO: Estado                  |               |              |              |               |              |               | 16.11.12   |
| PERFIS SELECIONADOS: TODOS                    |               |              |              |               |              |               | R0173      |
| DESCRIÇÃO                                     | RESIDENCIAL   | COMERCIAL    | INDUSTRIAL   | PARTICULARES  | PÚBLICO      | TOTAL GERAL   |            |
| TOTAL   | 4.101,12      | 244,86       | 4,00         | 4.349,98      | 0,00         | 4.349,98      |            |
| PARCELAMENTOS COBRADOS                        |               |              |              |               |              |               |            |
| ÁGUA  | 1.159.190,85  | 145.515,44   | 37.377,07    | 1.342.083,36  | 11.578,18    | 1.353.661,54  |            |
| GRUPO CONTÁBIL                                |               |              |              |               |              |               |            |
| OUTROS SERVIÇOS DE ÁGUA                       | 300.173,05    | 30.125,07    | 9.172,85     | 339.470,97    | 57,71        | 339.528,68    |            |
| TOTAL   | 300.173,05    | 30.125,07    | 9.172,85     | 339.470,97    | 57,71        | 339.528,68    |            |
| JUROS   | 82.248,52     | 8.900,10     | 1.904,75     | 93.053,37     | 19,08        | 93.072,45     |            |
| IMPOSTOS DEDUZIDOS EM CONTA                   |               |              |              |               |              |               |            |
| IMPOSTO DE RENDA                              | 759,53        | 99,98        | 101,67       | 961,18        | 37.845,36    | 38.806,54     |            |
| COFINS  | 474,68        | 62,49        | 63,55        | 600,72        | 23.653,94    | 24.254,66     |            |
| CSLL  | 158,23        | 20,86        | 21,18        | 200,27        | 7.885,62     | 8.085,89      |            |
| PIS/PASEP                                     | 102,82        | 13,50        | 13,76        | 130,08        | 5.124,10     | 5.254,18      |            |
| DEVOLUÇÃO DE VALORES EM CONTA                 |               |              |              |               |              |               |            |
| CONTAS PAGAS EM DUPLICIDADE OU EXCESSO        | 23.325,99     | 3.206,26     | 606,14       | 27.138,39     | 278,19       | 27.416,58     |            |
| DESCONTOS CONCEDIDOS                          | 21.450,55     | 8.152,49     | 1.998,62     | 31.601,66     | 0,00         | 31.601,66     |            |
| VALORES COBRADOS INDEVIDAMENTE                |               |              |              |               |              |               |            |
| ÁGUA  | 8.051,61      | 866,74       | 0,00         | 8.918,35      | 168,58       | 9.086,93      |            |
| ESGOTO  | 2.249,84      | 145,87       | 134,19       | 2.529,90      | 0,00         | 2.529,90      |            |
| GRUPO CONTÁBIL                                |               |              |              |               |              |               |            |
| ACRÉSCIMOS POR IMPONTUALIDADE                 | 0,50          | 0,00         | 0,00         | 0,50          | 0,00         | 0,50          |            |
| OUTROS SERVIÇOS DE ÁGUA                       | 1.138,43      | 0,00         | 0,00         | 1.138,43      | 0,00         | 1.138,43      |            |
| TOTAL   | 1.138,93      | 0,00         | 0,00         | 1.138,93      | 0,00         | 1.138,93      |            |
| TOTAL DOS VALORES DEVOLVIDOS EM CONTA         |               |              |              |               |              |               |            |
| TOTAL DE VALORES DEVOLVIDOS NAS CONTAS        | 56.216,92     | 12.371,36    | 2.738,95     | 71.327,23     | 446,77       | 71.774,00     |            |
| TOTAL COBRADO NAS CONTAS                      | 47.634.511,35 | 6.127.603,86 | 1.939.506,25 | 55.701.621,46 | 4.432.751,28 | 60.134.372,74 |            |
| IMPOSTOS CANCELADOS POR REFATURAMENTO         |               |              |              |               |              |               |            |
| IMPOSTO DE RENDA                              | 0,00          | 602,26       | 0,00         | 602,26        | 3.685,50     | 4.287,76      |            |
| COFINS  | 0,00          | 376,40       | 0,00         | 376,40        | 2.303,41     | 2.679,81      |            |
| CSLL  | 0,00          | 125,47       | 0,00         | 125,47        | 767,79       | 893,26        |            |
| PIS/PASEP                                     | 0,00          | 81,56        | 0,00         | 81,56         | 499,11       | 580,67        |            |
| IMPOSTOS INCLUIDOS POR REFATURAMENTO          |               |              |              |               |              |               |            |
| IMPOSTO DE RENDA                              | 0,00          | 0,00         | 0,00         | 0,00          | 613,75       | 613,75        |            |
| COFINS  | 0,00          | 0,00         | 0,00         | 0,00          | 383,46       | 383,46        |            |
| CSLL  | 0,00          | 0,00         | 0,00         | 0,00          | 127,84       | 127,84        |            |
| PIS/PASEP                                     | 0,00          | 0,00         | 0,00         | 0,00          | 83,26        | 83,26         |            |

## R0173 - Resumo de Faturamento (Completo) Página 8

| GSAN - SISTEMA DE GERENCIAMENTO DE SANEAMENTO |             |           |            |              |          |             | PAG 8 / 8  |
|---|-------------|-----------|------------|--------------|----------|-------------|------------|
| RESUMO DO FATURAMENTO EM 05/2018              |             |           |            |              |          |             | 17/09/2018 |
| OPÇÃO DE TOTALIZAÇÃO: Estado                  |             |           |            |              |          |             | 16.11.12   |
| PERFIS SELECIONADOS: TODOS                    |             |           |            |              |          |             | R0173      |
| DESCRIÇÃO                                     | RESIDENCIAL | COMERCIAL | INDUSTRIAL | PARTICULARES | PÚBLICO  | TOTAL GERAL |            |
| OUTROS CREDITOS CANCELADOS P/REFATUR.         |             |           |            |              |          |             |            |
| CONTAS PAGAS EM DUPLICIDADE OU EXCESSO        | 733,28      | 0,00      | 0,00       | 733,28       | 0,00     | 733,28      |            |
| DESCONTOS CONCEDIDOS                          | 447,35      | 0,00      | 0,00       | 447,35       | 0,00     | 447,35      |            |
| OUTROS CREDITOS CONCEDIDOS P/REFATUR.         |             |           |            |              |          |             |            |
| CONTAS PAGAS EM DUPLICIDADE OU EXCESSO        | 76.858,50   | 7.237,83  | 248,70     | 84.345,03    | 265,84   | 84.610,87   |            |
| DESCONTOS CONCEDIDOS NO PARCELAMENTO          | 6.028,47    | 1.496,76  | 0,00       | 7.525,23     | 3.575,23 | 11.100,46   |            |
| EXCLUSÃO POR INADIMPLÊNCIA RECUPERADA         |             |           |            |              |          |             |            |
| POR REFATURAMENTO                             | 132.213,14  | 37.319,15 | 211.115,29 | 380.647,58   | 5.580,75 | 386.228,33  |            |
| POR PARCELAMENTO                              | 505.007,92  | 36.562,37 | 20.925,02  | 562.495,31   | 583,80   | 563.079,11  |            |

## Itens do Relatório Resumo do Faturamento (Completo)

**Atenção:** Para efeito contábil, o que *vale* é o mês em que os lançamentos ocorreram.







# Modelo Relatório: R0173 - Resumo de Faturamento (Resumido)



| GSAN - SISTEMA DE GERENCIAMENTO DE SANEAMENTO |               |              |            |               |              |               | PAG 3 / 3  |
|---|---------------|--------------|------------|---------------|--------------|---------------|------------|
| RESUMO DO FATURAMENTO EM 12/2017              |               |              |            |               |              |               | 11/04/2018 |
| OPÇÃO DE TOTALIZAÇÃO: Estado                  |               |              |            |               |              |               | 17.04.23   |
| PERFIS SELECIONADOS: TODOS                    |               |              |            |               |              |               | R0173      |
| DESCRIÇÃO                                     | RESIDENCIAL   | COMERCIAL    | INDUSTRIAL | PARTICULARES  | PÚBLICO      | TOTAL GERAL   |            |
| TARIFA DE AGUA                                | 5.396,25      | 2.026,34     | 0,00       | 7.422,59      | 0,00         | 7.422,59      |            |
| TARIFA DE ESGOTO                              | 3.414,22      | 0,00         | 0,00       | 3.414,22      | 0,00         | 3.414,22      |            |
| TOTAL   | 15.845,91     | 7.485,13     | 0,00       | 23.331,04     | 0,00         | 23.331,04     |            |
| JUROS   | 0,00          | 91,83        | 0,00       | 91,83         | 0,00         | 91,83         |            |
| TOTAL   | 17.303,03     | 8.325,51     | 0,00       | 25.628,54     | 0,00         | 25.628,54     |            |
| TOTAL COBRADO NAS CONTAS                      | 35.714.710,32 | 5.547.343,01 | 555.424,10 | 41.817.477,43 | 3.223.600,75 | 45.041.078,18 |            |

## Preenchimento dos Campos

| Campo                         | Preenchimento dos Campos  |
|-------------------------------|---|
| <b>Mês/Ano do Faturamento</b> | Campo obrigatório. Informe o mês/ano do faturamento, no formato MM/AAAA (mês, ano). |
| <b>Perfil do Imóvel</b>       | Selecione o perfil do imóvel a partir das opções disponibilizadas pelo sistema.     |

| Campo                | Preenchimento dos Campos   |
|----------------------|--|
| Opção de Totalização | <p>Campo obrigatório. Selecione uma das opções disponibilizadas pelo sistema, que podem ser:</p> <p><b>Estado</b><br/> <b>Estado por Gerência Regional,</b><br/> <b>Estado por Unidade de Negócio,</b><br/> <b>Estado por Localidade,</b><br/> <b>Estado por Município,</b><br/> <b>Gerência Regional.</b> Neste caso, selecione a gerência regional entre as opções disponibilizadas pelo sistema.<br/> <b>Gerência Regional por Localidade.</b> Neste caso selecione a gerência regional entre as opções disponibilizadas pelo sistema.<br/> <b>Unidade de Negócio.</b> Neste caso, selecione a unidade de negócio entre as opções disponibilizadas pelo sistema.</p> <p><b>Localidade.</b> Informe o código da localidade, ou clique no botão , link Pesquisar Localidade, para selecionar a localidade desejada. O nome da localidade será exibida no campo abaixo. Para apagar o conteúdo do campo, clique no botão  ao lado do campo “código da localidade”.</p> <p><b>Município -</b> Informe o código do município, ou clique no botão , link Pesquisar Município, para selecionar o município desejado. O nome do município será exibido no campo abaixo. Para apagar o conteúdo do campo, clique no botão  ao lado do campo “código do município”.</p> |
| Opção de Relatório   | Selecione a opção <b>Completo</b> ou <b>Resumido</b> .   |

## Funcionalidade dos Botões

| Botão   | Descrição da Funcionalidade  |
|---|--|
|  | Ao clicar neste botão, o sistema realiza uma consulta do campo desejado na base de dados do sistema. |
|  | Ao clicar neste botão, o sistema apaga o conteúdo do campo em exibição.                              |
| <a href="#">Gerar Relatório</a>   | Ao clicar neste botão, o sistema gera o relatório baseado nos parâmetros selecionados.               |

## Referências

[Gerar Relação de Imóveis em Situação Especial](#)

## Termos Principais

### Relatórios

Clique [aqui](#) para retornar ao Menu Principal do GSAN

 ~~NOSIDEBAR~~

From:  
<https://www.gsan.com.br/> - **Base de Conhecimento de Gestão Comercial de Saneamento**

Permanent link:  
[https://www.gsan.com.br/doku.php?id=ajuda:relatorios:r0173\\_-\\_resumo\\_de\\_faturamento&rev=1537535294](https://www.gsan.com.br/doku.php?id=ajuda:relatorios:r0173_-_resumo_de_faturamento&rev=1537535294)

Last update: **21/09/2018 13:08**

