



R1215 - Relatório de Documentos Não Aceitos

O objetivo desta funcionalidade é a geração de relatório dos documentos não aceitos para determinado período, a partir dos filtros **Arrecadores**, **Aviso Bancário**, **Movimento Arrecador** e **Forma de Arrecadação**, além dos documentos listados em ordem decrescente da data do pagamento.

A funcionalidade pode ser acessada via **Menu de Sistema** por dois caminhos: **GSAN > Relatório > Arrecadação > R1215 - Relatório de Documentos Não Aceitos**, e **GSAN > Arrecadação > R1215 - Relatório de Documentos Não Aceitos**.

Feito isso, o sistema exibe a tela a seguir:

Observação

Informamos que os dados exibidos nas telas a seguir são fictícios, e não retratam informações de clientes.

The screenshot shows a web application window titled "Gsan -> Relatorios -> Arrecadacao -> R1215 - Relatorio de Documentos Nao Aceitos". The main heading is "Gerar Relatório de Documentos Não Aceitos". Below it, a text prompt says: "Para gerar o relatório de documentos não aceitos, informe os dados abaixo:". The form contains the following fields:

- Período*:** Two date input fields separated by "a", with a "(dd/mm/yyyy)" format hint.
- Arrecador:** A text input field with a magnifying glass icon.
- Aviso Bancário:** A text input field with a magnifying glass icon and a mobile phone icon.
- Movimento Arrecador:** A text input field with a magnifying glass icon and a mobile phone icon.
- Forma de Arrecadação:** A dropdown menu.

At the bottom of the form area, there is a note: "* Campos Obrigatórios". At the bottom of the window, there are two buttons: "Limpar" and "Gerar Relatório". The footer of the window displays: "Versão: 3.23.1.0 (Batch) 20/04/2018 - 17:40:12".


Depois de preencher os campos corretamente (para orientações sobre o preenchimento dos campos

clique **aqui**), com atenção especial para o campo obrigatório **Período**, o sistema verifica algumas consistências:

1. Verifica existência do arrecadador:
 1. Caso o código do arrecadador não exista, é exibida a mensagem **Arrecadador com código « código » inválido**.
2. Valida data:
 1. Caso a data esteja inválida, é exibida a mensagem **Data inválida**.
3. Verifica data final menor que data inicial:
 1. Caso a data final seja anterior à data inicial, é exibida a mensagem **Data Final do Período é anterior à Data Inicial do Período**.
4. Nenhum registro encontrado:
 1. Caso a busca não retorne nenhum registro, é exibida a mensagem **Não existem dados para o relatório no período informado**.
5. Verifica existência do aviso bancário:
 1. Caso o código do aviso bancário não exista, é exibida a mensagem **Aviso Bancário com código « código » não existe**.
6. Verifica parametrização de documento não aceito:
 1. Caso o cliente fictício não exista, é exibida a mensagem **Sistema não parametrizado para documentos não aceitos**.
7. Verifica preenchimento dos campos obrigatórios:
 1. Caso o usuário não informe ou selecione algum campo obrigatórios, é exibida a mensagem **Campos obrigatórios não preenchidos**.








Após essas validações, clique no botão **Gerar Relatório**. Em seguida, o sistema gera o relatório de acordo com o modelo abaixo:

Modelo R1215 - Relatório de Documentos Não Aceitos





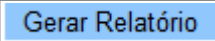


RELATÓRIO DE DOCUMENTOS NÃO ACEITOS						PAG 2/2
Período 02/04/2017 a 30/04/2017						27/04/2018
						11:15:30
						R1215
DOCUMENTO NAO ACEITO	12/04/2017	3	1503	OUTROS MEIOS	11/04/2017	65,74
DOCUMENTO NAO ACEITO	19/04/2017	3	1507	OUTROS MEIOS	18/04/2017	39,42
DOCUMENTO NAO ACEITO	21/04/2017	3	1509	OUTROS MEIOS	20/04/2017	26,00
DOCUMENTO NAO ACEITO	27/04/2017	2	1512	OUTROS MEIOS	26/04/2017	30,62
DOCUMENTO NAO ACEITO	27/04/2017	2	1512	OUTROS MEIOS	26/04/2017	355,65
TOTAL DE DOCUMENTOS POR ARRECADADOR: 21						VALOR TOTAL POR ARRECADADOR: 1.233,29
Arrecadador : 237 - BANCO BRADESCO S/A						
Tipo de Débito	Dt Lançamento	Seq	NSA	Forma Arrecadação	Dt Pagamento	Valor
DOCUMENTO NAO ACEITO	24/04/2017	2	2733	INTERNET	20/04/2017	5,92
TOTAL DE DOCUMENTOS POR ARRECADADOR: 1						VALOR TOTAL POR ARRECADADOR: 5,92
Arrecadador : 341 - ITAU UNIBANCO S/A						
Tipo de Débito	Dt Lançamento	Seq	NSA	Forma Arrecadação	Dt Pagamento	Valor
DOCUMENTO NAO ACEITO	13/04/2017	0	1071	ARRECAÇÃO ELETRÔNICA	12/04/2017	151,00
TOTAL DE DOCUMENTOS POR ARRECADADOR: 1						VALOR TOTAL POR ARRECADADOR: 151,00
Arrecadador : 920 - COSERN GRUPO NEOENERGIA						
Tipo de Débito	Dt Lançamento	Seq	NSA	Forma Arrecadação	Dt Pagamento	Valor
DOCUMENTO NAO ACEITO	03/04/2017	0	9299	GUICHÊ DE CAIXA	03/04/2017	36,50
DOCUMENTO NAO ACEITO	05/04/2017	0	9308	GUICHÊ DE CAIXA	04/04/2017	39,39
DOCUMENTO NAO ACEITO	10/04/2017	0	9327	GUICHÊ DE CAIXA	10/04/2017	39,08
DOCUMENTO NAO ACEITO	07/04/2017	0	9321	GUICHÊ DE CAIXA	07/04/2017	168,19
DOCUMENTO NAO ACEITO	12/04/2017	0	9336	GUICHÊ DE CAIXA	12/04/2017	39,37
DOCUMENTO NAO ACEITO	27/04/2017	0	9382	GUICHÊ DE CAIXA	27/04/2017	80,12
TOTAL DE DOCUMENTOS POR ARRECADADOR: 6						VALOR TOTAL POR ARRECADADOR: 402,65
TOTAL GERAL DE DOCUMENTOS: 39						VALOR TOTAL GERAL: 2.407,02

Preenchimento dos Campos

Campo	Preenchimento dos Campos
Período	Campo Obrigatório. Informe as datas válidas, no formato DD/MM/AAAA (dia, mês, ano), referente ao período de pagamento ou clique no botão  , link Pesquisar Data - Calendário , para selecionar as datas desejadas.
Arrecadador	Informe o código do arrecadador, com no máximo 3 (três) dígitos, ou clique no botão  , link Pesquisa Agente Arrecadador , para selecionar o arrecadador desejado. O nome será exibido no campo ao lado. Para apagar o conteúdo do campo, clique no botão  ao lado do campo em exibição.
Aviso Bancário	Informe o código do aviso bancário, com no máximo 3 (três) dígitos, ou clique no botão  , link Pesquisar Aviso Bancário , para selecionar o aviso desejado. A codificação do aviso será exibida no campo ao lado. Para apagar o conteúdo do campo, clique no botão  ao lado do campo em exibição.
Movimento Arrecadador	Informe o movimento arrecadador, ou clique no botão  para selecionar o movimento arrecadador desejado. Os dados serão exibidos nos campos ao lado. Para apagar o conteúdo dos campos, clique no botão  ao lado dos campos em exibição.
Forma de Arrecadação	Selecione uma das opções disponibilizadas pelo sistema.

Funcionalidade dos Botões

Botão	Descrição da Funcionalidade
	Ao clicar neste botão, o sistema permite selecionar uma data válida, no formato dd/mm/aaaa (dia, mês, ano), link Pesquisar Data - Calendário .
	Ao clicar neste botão, o sistema permite consultar a base de dados do sistema.
	Ao clicar neste botão, o sistema apaga o conteúdo do campo em exibição.
	Ao clicar neste botão, o sistema limpa o conteúdo dos campos na tela.
	Ao clicar neste botão, o sistema comanda a geração do relatório.

Referências

R1215 - Relatório de Documentos Não Aceitos

Termos Principais

Relatórios

Clique [aqui](#) para retornar ao Menu Principal do G SAN



From:
<https://www.gsan.com.br/> - Base de Conhecimento de Gestão Comercial de Saneamento

Permanent link:
https://www.gsan.com.br/doku.php?id=ajuda:relatorios:arrecadacao:r1215-_relatorio_de_documentos_nao_aceitos&rev=1524840015

Last update: 27/04/2018 14:40

