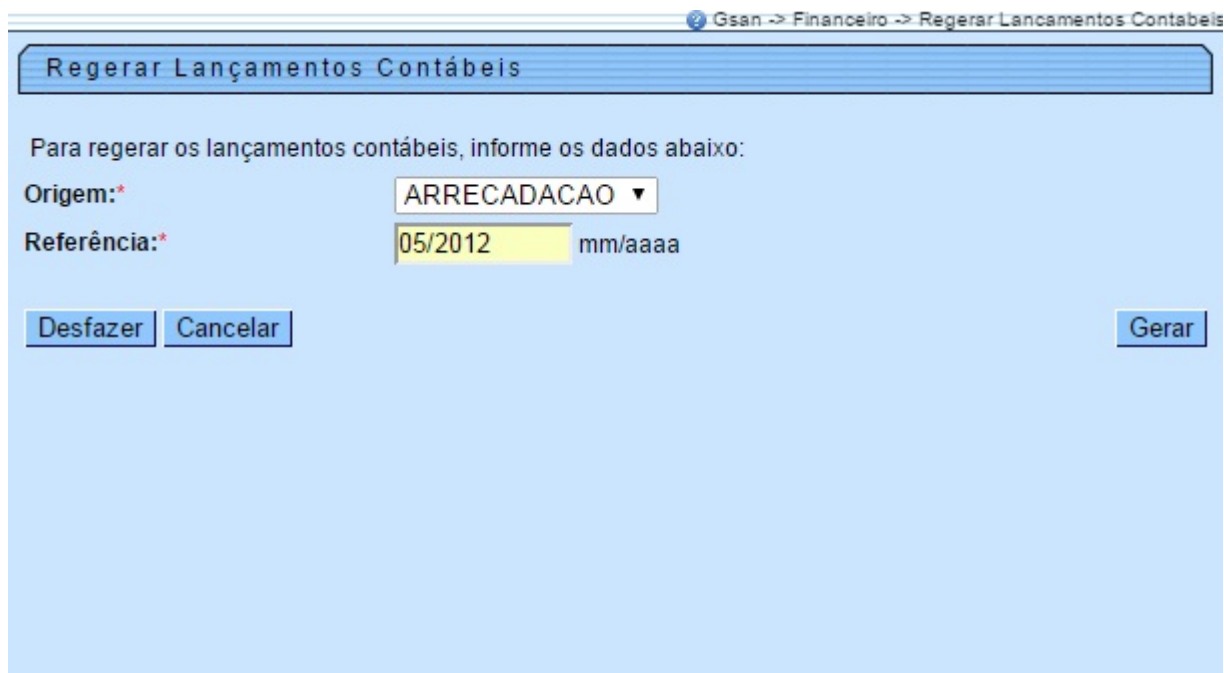


Regerar Lançamentos Contábeis

O objetivo desta funcionalidade é regerar os lançamentos contábeis. Ela pode ser acessada no caminho **Menu: Gsan: Financeiro: Regerar Lançamentos Contábeis**.



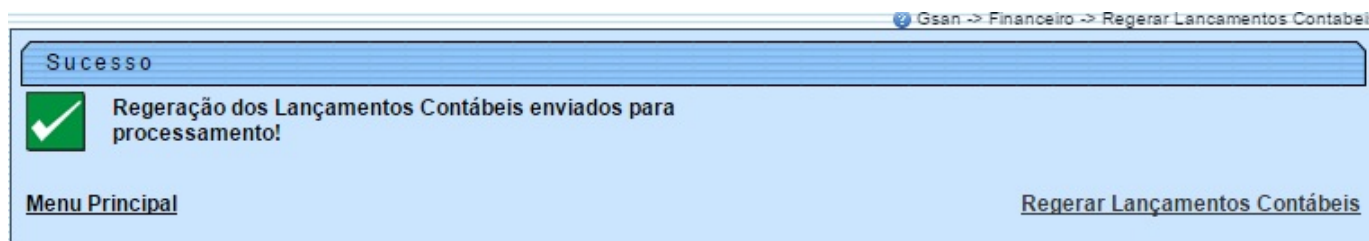
Informe a origem dos lançamentos, e o mês/ano de referência para regerar a base de dados com os lançamentos contábeis.

Preenchimento dos Campos

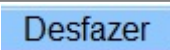


Campo	Orientações para Preenchimento
Origem	Campo obrigatório. Selecione uma das opções disponibilizadas pelo sistema.
Referência	Campo obrigatório. Informe o período de referência, no formato MM/AAAA (mês, ano).

Tela de Sucesso

Informe os campos, obrigatoriamente, e clique no botão **Gerar**. Em seguida, o sistema visualiza a seguinte tela:



Funcionalidade dos Botões

Botão	Descrição da Funcionalidade
	Ao clicar neste botão, o sistema desfaz o último procedimento realizado.
	Ao clicar neste botão, o sistema cancela a operação e retorna à tela principal.
	Ao clicar neste botão, o sistema comanda a geração do arquivo em conformidade com as opções selecionadas.

Clique [aqui](#) para retornar ao Menu Principal do GSAN

From:
<https://www.gsan.com.br/> - Base de Conhecimento de Gestão Comercial de Saneamento

Permanent link:
https://www.gsan.com.br/doku.php?id=ajuda:regerar_lancamentos_contabeis&rev=1436467947

Last update: 31/08/2017 01:11

