



Reativar Imóveis Excluídos

Esta funcionalidade tem como objetivo permitir ao usuário reativar um imóvel excluído, retornando a situação de ligação de água, a situação de ligação de esgoto, e o perfil do imóvel para as situações anteriores, gravadas no momento da exclusão. A opção pode ser acessada via **Menu do Sistema**, no caminho: **GSAN > Cadastro > Imóvel > Reativar Imóveis Excluídos**.

Feito isso, o sistema visualiza a tela a seguir:

Observação

Informamos que os dados exibidos nas telas a seguir são fictícios, e não retratam informações de clientes.

Gsan -> Cadastro -> Imovel -> Reativar Imoveis Excluidos

Reativar Imóvel Excluído

Dados do Imóvel


Matrícula do Imóvel:*

| Situação Atual | | Situação Anterior | |
|-------------------|----------------------|-------------------|----------------------|
| água: | <input type="text"/> | água: | <input type="text"/> |
| Esgoto: | <input type="text"/> | Esgoto: | <input type="text"/> |
| Perfil do Imóvel: | <input type="text"/> | Perfil do Imóvel: | <input type="text"/> |

Endereço

Cliente Usuário

Versão: Corretiva (Batch) 06/11/2017 - 15:04:30

Acima, informe obrigatoriamente a matrícula do imóvel ou clique no botão , link **Pesquisar Imóvel**, para selecionar a matrícula desejada. Feito isso, as informações atuais e anteriores do imóvel, bem como seu endereço e cliente associado, são preenchidas automaticamente. Confirme os dados e clique em **Reativar**. O botão será habilitado caso a matrícula selecionada seja de fato de um imóvel excluído. Feito isso, o sistema executa algumas validações:

- Verificar existência da matrícula do imóvel:

- Caso a matrícula do imóvel informada não exista no sistema, é exibida a mensagem: *Matrícula inexistente*.



- Verificar imóvel excluído:

- Caso o indicador de exclusão do imóvel seja diferente de **Sim**, ou a situação da ligação de água seja diferente de **EM CANCELAMENTO**, e a situação da ligação de esgoto também seja diferente de **EM CANCELAMENTO**, o sistema exibe a mensagem: *Imóvel Não Excluído*.

- Verificar preenchimento dos campos:

- Caso o usuário não informe a matrícula do imóvel, é exibida a mensagem: *Matrícula do imóvel obrigatória*.

Preenchimento dos campos

| Campo | Orientações para Preenchimento |
|--------------------------|---|
| Matrícula do Imóvel | Campo obrigatório - Informe a matrícula do imóvel a ser reativada, ou clique no botão  , link Pesquisar Imóvel , para selecionar a matrícula desejada. A identificação do imóvel será exibida no campo ao lado. Para apagar o conteúdo do campo, clique no botão  ao lado do campo em exibição. |
| Situação Atual | |
| Água | Este campo será exibido pelo sistema com a situação anterior da ligação de água, gravada no momento da exclusão, e não permite alteração. |
| Esgoto | Este campo será exibido pelo sistema com a situação anterior da ligação de esgoto, gravada no momento da exclusão, e não permite alteração. |
| Perfil do Imóvel | Este campo será exibido pelo sistema com a situação anterior do perfil do imóvel, gravada no momento da exclusão, e não permite alteração. |
| Situação Anterior | |
| Água | Este campo será exibido pelo sistema com a situação anterior da ligação de água, gravada no momento da exclusão, e não permite alteração. |
| Esgoto | Este campo será exibido pelo sistema com a situação anterior da ligação de esgoto, gravada no momento da exclusão, e não permite alteração. |
| Perfil do Imóvel | Este campo será exibido pelo sistema com a situação anterior do perfil do imóvel, gravada no momento da exclusão, e não permite alteração. |

Funcionalidade dos Botões

| Botão | Descrição da Funcionalidade |
|----------|---|
| Desfazer | Ao clicar neste botão, o sistema desfaz o último procedimento realizado. |
| Cancelar | Ao clicar neste botão, o sistema cancela a operação e retorna à tela principal. |
| Reativar | Ao clicar neste botão, o sistema comanda o processamento de reativação do imóvel. |

Referências

[Reativar Imóvel Excluído](#)

Termos Principais

[Imóvel](#)

[Cadastro](#)

Clique [aqui](#) para retornar ao Menu Principal do GSAN.

From:

<https://www.gsan.com.br/> - Base de Conhecimento de Gestão Comercial de Saneamento

Permanent link:

https://www.gsan.com.br/doku.php?id=ajuda:reativar_imoveis_excluidos&rev=1510600248

Last update: 13/11/2017 19:10

