



# Reativar Imóveis Excluídos

Esta funcionalidade tem como objetivo permitir ao usuário reativar um imóvel excluído, retornando a situação de ligação de água, a situação de ligação de esgoto, e o perfil do imóvel para as situações anteriores, gravadas no momento da exclusão.


A opção pode ser acessada via **Menu do Sistema**, no caminho: **GSAN > Cadastro > Imóvel > Reativar Imóveis Excluídos**.

Feito isso, o sistema visualiza a tela a seguir:

## Observação

**Informamos que os dados exibidos nas telas a seguir são fictícios, e não retratam informações de clientes.**

The screenshot displays the 'Reativar Imóvel Excluído' window. At the top, a breadcrumb trail reads 'Gsan -> Cadastro -> Imovel -> Reativar Imoveis Excluidos'. The main title bar says 'Reativar Imóvel Excluído'. Below this, the 'Dados do Imóvel' section contains a 'Matrícula do Imóvel:\*' field with a search icon. To the right is a mobile phone icon. Below the title bar, there are two columns: 'Situação Atual' and 'Situação Anterior'. Each column has three rows for 'água:', 'Esgoto:', and 'Perfil do Imóvel:'. Below these columns are two more sections: 'Endereço' and 'Cliente Usuário'. At the bottom left are 'Desfazer' and 'Cancelar' buttons, and at the bottom right is a 'Reativar' button. The footer shows 'Versão: Corretiva (Batch) 06/11/2017 - 15:04:30'.

Acima, informe obrigatoriamente a matrícula do imóvel ou clique no botão , link **Pesquisar Imóvel**, para selecionar a matrícula desejada. Feito isso, as informações atuais e anteriores do imóvel, bem como seu endereço e cliente associado, são preenchidas automaticamente. Confirme os dados e clique em **Reativar**. O botão será habilitado caso a matrícula selecionada seja de fato de um imóvel excluído. Feito isso, o sistema executa algumas validações:

- Verificar existência da matrícula do imóvel:
  -

Caso a matrícula do imóvel informada não exista no sistema, é exibida a mensagem: *Matrícula inexistente*.



- Verificar imóvel excluído:
  -

Caso o indicador de exclusão do imóvel seja diferente de **Sim**, ou a situação da ligação de água seja diferente de **EM CANCELAMENTO**, e a situação da ligação de esgoto também seja diferente de **EM CANCELAMENTO**, o sistema exibe a mensagem: *Imóvel Não Excluído*.

- Verificar preenchimento dos campos:
  -

Caso o usuário não informe a matrícula do imóvel, é exibida a mensagem: *Matrícula do imóvel obrigatória*.

## Preenchimento dos campos

Campo	Orientações para Preenchimento
Matrícula do Imóvel	<p>Campo obrigatório - Informe a matrícula do imóvel a ser reativada, ou clique no botão , link <b>Pesquisar Imóvel</b>, para selecionar a matrícula desejada. A identificação do imóvel será exibida no campo ao lado.</p> <p>Para apagar o conteúdo do campo, clique no botão  ao lado do campo em exibição.</p>
<b>Situação Atual</b>	
Água	Este campo será exibido pelo sistema com a situação anterior da ligação de água, gravada no momento da exclusão, e não permite alteração.
Esgoto	Este campo será exibido pelo sistema com a situação anterior da ligação de esgoto, gravada no momento da exclusão, e não permite alteração.
Perfil do Imóvel	Este campo será exibido pelo sistema com a situação anterior do perfil do imóvel, gravada no momento da exclusão, e não permite alteração.
<b>Situação Anterior</b>	
Água	Este campo será exibido pelo sistema com a situação anterior da ligação de água, gravada no momento da exclusão, e não permite alteração.
Esgoto	Este campo será exibido pelo sistema com a situação anterior da ligação de esgoto, gravada no momento da exclusão, e não permite alteração.
Perfil do Imóvel	Este campo será exibido pelo sistema com a situação anterior do perfil do imóvel, gravada no momento da exclusão, e não permite alteração.

# Funcionalidade dos Botões

Botão	Descrição da Funcionalidade
Desfazer	Ao clicar neste botão, o sistema desfaz o último procedimento realizado.
Cancelar	Ao clicar neste botão, o sistema cancela a operação e retorna à tela principal.
Reativar	Ao clicar neste botão, o sistema comanda o processamento de reativação do imóvel.

## Referências

[Reativar Imóvel Excluído](#)

## Termos Principais

[Imóvel](#)

[Cadastro](#)

Clique [aqui](#) para retornar ao Menu Principal do GSAN.

From:

<https://www.gsan.com.br/> - **Base de Conhecimento de Gestão Comercial de Saneamento**

Permanent link:

[https://www.gsan.com.br/doku.php?id=ajuda:reativar\\_imoveis\\_excluidos](https://www.gsan.com.br/doku.php?id=ajuda:reativar_imoveis_excluidos)

Last update: **13/11/2017 19:11**

