



Reajustar Tarifa de Consumo


Esta tela permite que você aplique um reajuste nas “Tarifas de Consumo” selecionadas na tela “[Manter Tarifa de Consumo](#)”.

Informe os parâmetros para o reajuste (data de vigência e percentual), e clique no botão [Aplicar](#) nas Tarifas de Consumo, para solicitar ao sistema a efetivação do reajuste nas tarifas.

Antes de iniciar o procedimento de reajuste das tarifas de consumo, o sistema irá solicitar a confirmação da operação.

Reajustar Tarifa de Consumo

Preencha os campos para aplicar um reajuste na tarifa de consumo [Ajuda](#)

Data de Vigência:*  dd/mm/aaaa


Percentual de Reajuste por Categoria:

Categoria	Percentual de Reajuste
RESIDENCIAL	<input type="text"/> 0 %
COMERCIAL	<input type="text"/> 0 %
INDUSTRIAL	<input type="text"/> 0 %
PUBLICO	<input type="text"/> 0 %


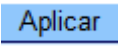
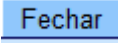
* Campos obrigatórios

[Aplicar](#) [Fechar](#)

Preenchimento dos Campos

Campo	Preenchimento dos Campos
Data de Vigência(*)	<p>Informe a data de início de vigência do reajuste nas tarifas de consumo selecionadas.</p> <p>Você tem duas opções para informar a data:</p> <p>Digitando-a no campo - Neste caso não precisa preocupar-se com as barras de separação da data, pois o sistema as coloca automaticamente.</p> <p>A data deve ser informada no formato: DD/MM/AAAA, onde DD é o dia, MM, o mês e AAAA, o ano. O dia e o mês devem ser informados, obrigatoriamente, com dois dígitos e o ano com quatro.</p> <p>Pesquisando-a num calendário - Neste caso, clique no botão “Calendário” , existente ao lado do campo, que será apresentada uma tela onde você poderá selecionar uma data no calendário.</p> <p>Clique em Pesquisar Data - Calendário para obter instruções mais detalhadas da tela “Calendário”.</p> <p>A data de vigência deve ser superior ao mês/ano de faturamento.</p> <p>A data de vigência deve ser, no máximo, até 90 dias da data corrente.</p> <p>A data de vigência deverá ser superior à última data de vigência informada para a tarifa de consumo.</p>
Percentual de Reajuste por Categoria	<p>Este campo é composto por uma tabela com a relação de todas as categorias, para que você informe o percentual de reajuste a ser aplicado na “Tarifa de Consumo” de cada uma delas.</p> <p>O percentual de reajuste informado na primeira categoria será, automaticamente, repetido nas demais categorias.</p> <p>Mas, você poderá alterar o percentual das demais categorias, caso seja necessário.</p>

Funcionalidade dos Botões

Botão	Descrição da Funcionalidade
	<p>Ao acionar este botão, o sistema irá abrir uma tela para que você selecione a data a partir de um calendário.</p> <p>Clique em Pesquisar Data - Calendário para obter instruções mais detalhadas da tela “Calendário”.</p>
	<p>Utilize este botão para solicitar ao sistema a execução do reajuste das “Tarifas de Consumo” na base de dados.</p> <p>É necessário que todos os campos estejam preenchidos corretamente.</p> <p>Caso exista alguma inconsistência, o sistema emitirá a mensagem de crítica correspondente.</p>
	<p>Utilize este botão para fechar a tela “Reajustar Tarifa de Consumo”.</p> <p>O sistema voltará para a tela “Manter Tarifa de Consumo”, sem aplicar nenhum reajuste.</p>

1.1 Tela de Sucesso:

A tela de sucesso será apresentada após você clicar no botão {image:aplicar.jpg}; confirmar a execução do reajuste nas tarifas de consumo; e não houver nenhuma inconsistência no conteúdo dos campos da tela.

O sistema apresentará a mensagem abaixo, quando o reajuste das “Tarifas de Consumo” tiverem

sido realizadas com sucesso.

“Tarifa(s) de Consumo Reajustada(s) com sucesso.”

Clique no botão {image:fechar.jpg} da tela de sucesso, para voltar à tela “[Manter Tarifa de Consumo>AjudaGSAN.faturamentoTarifaConsumoManter]”.

Clique [aqui](#) para retornar ao Menu Principal do GSAN

From:

<https://www.gsan.com.br/> - **Base de Conhecimento de Gestão Comercial de Saneamento**

Permanent link:

https://www.gsan.com.br/doku.php?id=ajuda:reajustar_tarifa_de_consumo&rev=1438970368

Last update: **31/08/2017 01:11**

