

 [Funcionalidades Mais Acessadas](#)

# Processo Separação dos Débitos Clientes e Imóvel

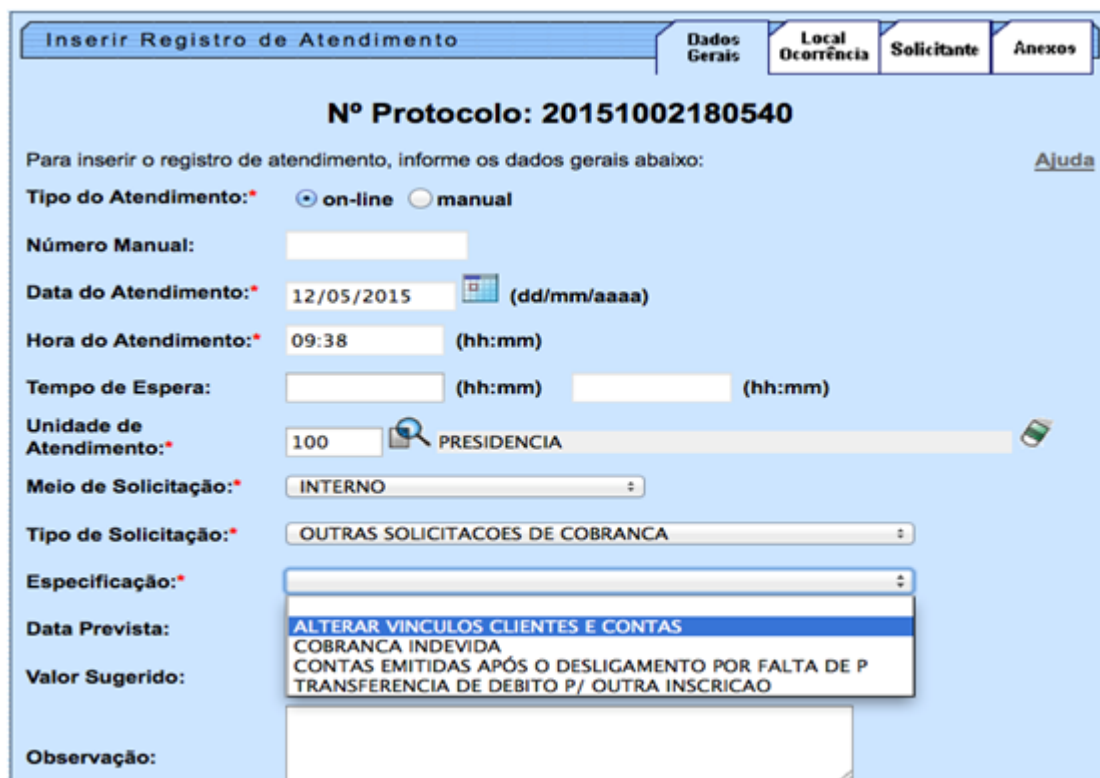
Este processo tem como objetivo orientar aos usuários sobre a separação dos débitos dos clientes e imóvel.

## Abrir Registro de Atendimento

Para efetuar a alteração do vínculo de clientes com imóvel e contas, inicialmente o usuário deve abrir um R.A. - Registro de Atendimento para o imóvel que deseja efetuar a alteração do vínculo.

Nesse Registro de Atendimento, o usuário deve selecionar os parâmetros abaixo, conforme tela a seguir:

- **Tipo de Solicitação** = "OUTRAS SOLICITACOES DE COBRANCA";
- **Especificação** = "ALTERAR VINCULOS CLIENTES E CONTAS".




## Alterar Vínculo de Clientes com Imóvel e Contas


Com o Registro de Atendimento aberto e ainda pendente, o usuário deverá acessar a funcionalidade [GSAN > Faturamento > Conta > Alterar Vínculo de Clientes com Imóvel e Contas](#) e informar a matrícula do imóvel para efetuar as alterações desejadas. Conforme tela a seguir:

Alterar Vínculo de Clientes com Imóvel e Contas

Para alterar o vínculo de clientes com o imóvel e contas, informe os dados abaixo:

Matrícula do Imóvel:\*







Cliente Usuário Atual:

Situação de Água:

Situação de Esgoto:

Código do Cliente:\*





Tipo da Relação:\*

Data Início do Vínculo:\*

dd/mm/aaaa

Data Fim do Vínculo:

dd/mm/aaaa

Motivo Fim do Vínculo:

Nome na Conta:\*

☐ Sim ☐ Não

\* Campos obrigatórios

Cliente(s) Vinculado(s)

Clique [aqui](#) para retornar ao Menu Principal do GSAN

From:  
<https://www.gsan.com.br/> - Base de Conhecimento de Gestão Comercial de Saneamento

Permanent link:  
[https://www.gsan.com.br/doku.php?id=ajuda:processo\\_separacao\\_dos\\_debitos\\_clientes\\_e\\_imovel&rev=1432753990](https://www.gsan.com.br/doku.php?id=ajuda:processo_separacao_dos_debitos_clientes_e_imovel&rev=1432753990)

Last update: 31/08/2017 01:11

