

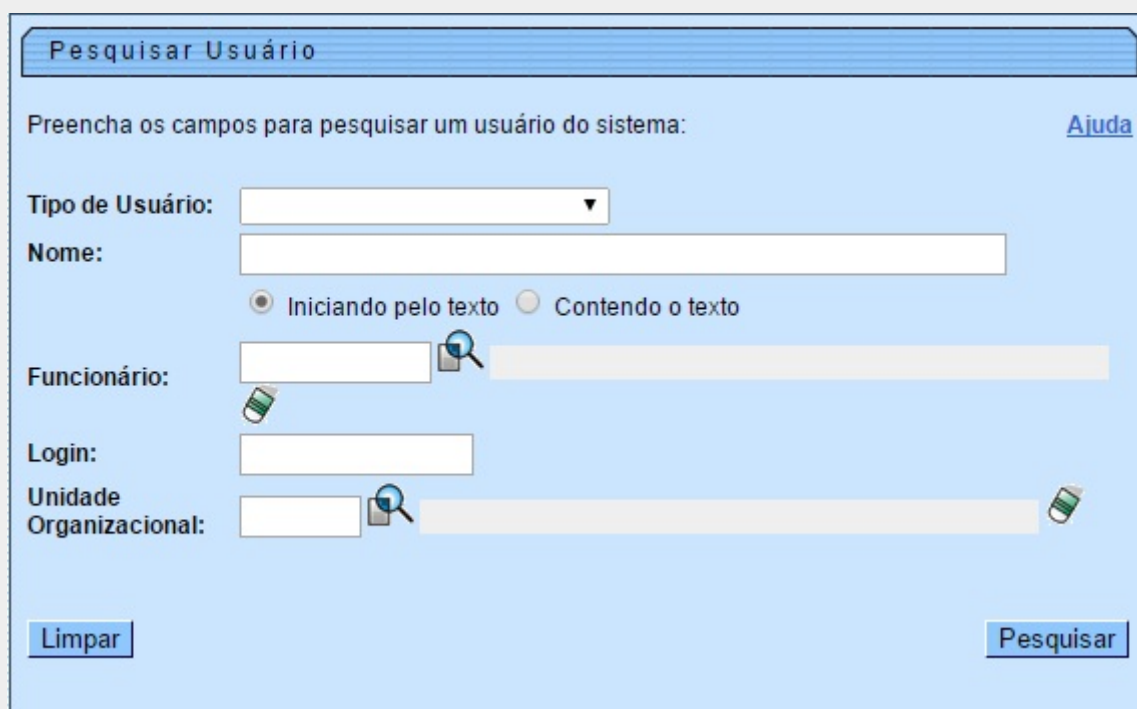
Pesquisar Usuário

Esta opção do sistema permite pesquisar os usuários cadastrados na base de dados da empresa.

Seu acesso em diversas funcionalidades se dá por meio do botão .

Quando for acionada por outra tela de pesquisa, é visualizada com o botão [Voltar Pesquisa](#) depois de efetuada a busca. Quando for acionada por uma tela do tipo filtro, o resultado da pesquisa apresenta, também, os usuários inativos. Neste caso, os itens inativos serão apresentados na cor **vermelha**.

Informamos que os dados exibidos nas telas a seguir são fictícios e não retratam informações de clientes.





Pesquisar Usuário

Preencha os campos para pesquisar um usuário do sistema: [Ajuda](#)



Tipo de Usuário:

Nome:

☒ Iniciando pelo texto ☐ Contendo o texto

Funcionário:  

Login:

Unidade Organizacional:  

[Limpar](#) [Pesquisar](#)

Agora, informe os campos que julgar necessários e clique em [Pesquisar](#). Feito isso, o sistema efetua a pesquisa com base nos parâmetros informados.



Tela de Sucesso

Pesquisa de Usuário		
Nome do Usuário	Tipo do Usuário	Matrícula do Funcionário
JOAO EMANOEL	EMPREGADO	4
FRANCISCO PEREIRA	EMPREGADO	39
MANOEL TORRES DE	EMPREGADO	48
VALDEREDO DA FONSECA	EMPREGADO	52
VALMIR MELO	EMPREGADO	58
EXPEDITO PEREIRA	EMPREGADO	65
JOAO ONOFRE	EMPREGADO	67
CARLOS ALBERTO A DE	EMPREGADO	95
ISAIAS DE ALMEIDA	EMPREGADO	97
FERNANDO CORREIA	EMPREGADO	98
1 2 3 4 5 [Próximos] [323]		
Voltar Pesquisa		



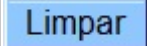


A tela de sucesso corresponde a uma tabela com a relação dos usuários encontrados na base de dados, de acordo com os parâmetros de pesquisa informados. A relação vem classificada pelo nome do usuário. O nome do usuário é apresentado no formato *link*. Clique sobre o nome do usuário desejado, que o sistema fecha a tela de pesquisa e retorna para a tela que originou a chamada.

Caso não tenha encontrado o usuário desejado, clique no botão [Voltar Pesquisa](#) para retornar à tela inicial e informar um novo conjunto de parâmetros. Quando a quantidade de usuários encontrados ultrapassar 10 (dez) registros, o sistema monta um mecanismo de paginação no rodapé da página. Serão geradas tantas páginas, quantas forem necessárias, considerando o limite de 10 (dez) registros por página.

Preenchimento dos Campos

Campo	Orientações para Preenchimento
Tipo de Usuário	Selecione o tipo de usuário da lista disponibilizada pelo sistema.
Nome	Informar o nome, ou parte do nome do usuário. Não se preocupe com acentuação e caracteres especiais, nem com maiúsculas e minúsculas; pois o sistema se encarrega de eliminar estas diferenças. O sistema efetua a pesquisa considerando que o argumento informado corresponde ou às primeiras letras do nome do usuário ou não, de acordo com a seleção dos campos Iniciando pelo texto ou Contendo o texto .
Funcionário	Para pesquisar um funcionário, proceda conforme o processo de Pesquisar Funcionário .
Login	Informe, com até onze dígitos, o login do usuário que deseja filtrar.
Unidade Organizacional	Informe o código da unidade organizacional do usuário com até quatro dígitos e tecla Enter , ou clique no botão  , que fica ao lado do campo. É apresentada uma tela de <i>popup</i> , onde é possível Pesquisar Unidades Organizacionais cadastradas no sistema. Após a informação do código da unidade, ou de sua seleção na tela de pesquisa, o sistema apresenta a descrição da unidade no campo correspondente. Caso deseje limpar o campo, clique no botão  ao lado do campo em exibição.

Funcionalidade dos Botões

Botão	Descrição da Funcionalidade
	Este botão permite consultar um dado nas bases de dados.
	Este botão apaga o conteúdo do campo em exibição.
	Este botão efetua a limpeza dos campos da tela.
	Este botão dispara a operação de pesquisa. Informe, pelo menos, um parâmetro de pesquisa.
	Ao clicar neste botão, o sistema retorna à funcionalidade Pesquisar Usuário , para que seja informado um novo conjunto de parâmetros.

Referências

Pesquisar Usuário

Termos Principais

Usuário

Segurança

Clique [aqui](#) para retornar ao Menu Principal do GSAN



From:

<https://www.gsan.com.br/> - Base de Conhecimento de Gestão Comercial de Saneamento

Permanent link:

https://www.gsan.com.br/doku.php?id=ajuda:pesquisar_usuario&rev=1531315131

Last update: **11/07/2018 13:18**

