

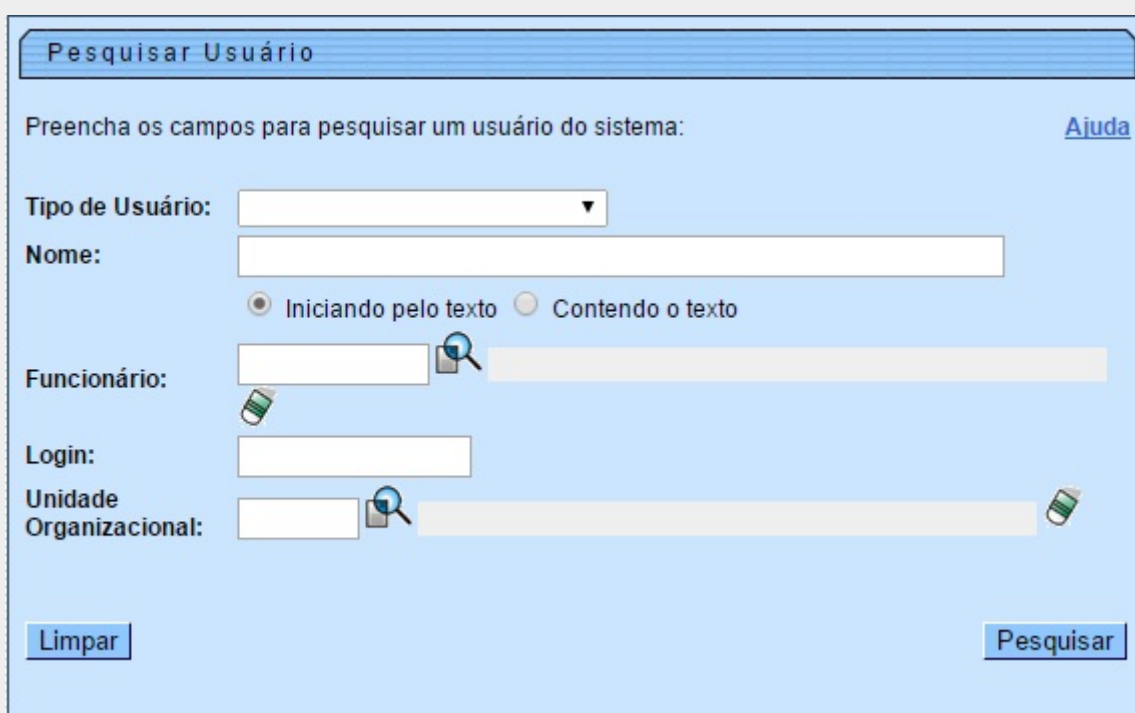
Pesquisar Usuário

Esta opção do sistema permite pesquisar os usuários da companhia, cadastrados na base de dados.

Seu acesso em diversas funcionalidades se dá por meio do botão .

Quando for acionada por outra tela de pesquisa, será acrescentado o botão [Voltar](#).

Quando for acionada por uma tela do tipo filtro, o resultado da pesquisa apresentará, também, os usuários inativos. Neste caso, os itens inativos serão apresentados na cor vermelha.





Pesquisar Usuário

Preencha os campos para pesquisar um usuário do sistema: [Ajuda](#)



Tipo de Usuário:

Nome:

☒ Iniciando pelo texto ☐ Contendo o texto

Funcionário:  

Login:

Unidade Organizacional:  

[Limpar](#) [Pesquisar](#)

Tela de Sucesso

Informamos que os dados exibidos nas telas a seguir são fictícios e não retratam informações de clientes.

Pesquisa de Usuário		
Nome do Usuário	Tipo do Usuário	Matrícula do Funcionário
JOAO EMANOEL	EMPREGADO	4
FRANCISCO PEREIRA	EMPREGADO	39
MANOEL TORRES DE	EMPREGADO	48
VALDEREDO DA FONSECA	EMPREGADO	52
VALMIR MELO	EMPREGADO	58
EXPEDITO PEREIRA	EMPREGADO	65
JOAO ONOFRE	EMPREGADO	67
CARLOS ALBERTO A DE	EMPREGADO	95
ISAIAS DE ALMEIDA	EMPREGADO	97
FERNANDO CORREIA	EMPREGADO	98
1 2 3 4 5 [Próximos] [323]		
Voltar Pesquisa		

A tela de sucesso corresponde a uma tabela com a relação dos usuários encontrados na base de dados, de acordo com o argumento de pesquisa informado. A relação virá classificada pelo nome do usuário.



O nome do usuário será apresentado no formato “hyperlink”. Clique sobre o nome do usuário desejado, que o sistema fechará a tela de pesquisa e retornará para a tela que originou a chamada.

Caso não tenha encontrado o usuário desejado, clique no botão [Voltar Pesquisa](#) para retornar à tela “Pesquisar Usuário” e informar um novo conjunto de parâmetros. Quando a quantidade de usuários encontrados ultrapassar 10 (dez) registros, o sistema montará um mecanismo de paginação no rodapé da página. Serão geradas tantas páginas, quantas forem necessárias, considerando o limite de 10 (dez) registros por página.



Preenchimento dos Campos

Informe, pelo menos, um dos parâmetros de pesquisa relacionados abaixo. Você pode, também, combinar um conjunto de parâmetros.

Campo	Orientações para Preenchimento
Tipo de Usuário	Selecione o tipo de usuário da lista disponibilizada pelo sistema.
Nome	Informar o nome, ou parte do nome do usuário. Não se preocupe com acentuação e caracteres especiais, nem com maiúsculas e minúsculas; pois o sistema se encarregará de eliminar estas diferenças. O sistema efetuará a pesquisa considerando que o argumento informado corresponde ou às primeiras letras do nome do usuário ou não, de acordo com a seleção dos campos Iniciando pelo texto ou Contendo o texto .
Funcionário	Para pesquisar um funcionário, proceda conforme o processo de Pesquisar Funcionário .
Login	Informe, com até onze dígitos, o login do usuário que deseja filtrar.

Campo	Orientações para Preenchimento
Unidade Organizacional	<p>Informe o código da unidade organizacional do usuário com até quatro dígitos e tecle Enter, ou clique no botão “Pesquisar” , que fica ao lado do campo. Neste caso será apresentada uma tela de “popup”, onde será possível Pesquisar Unidades Organizacionais cadastradas no sistema. Após a informação do código da unidade, ou de sua seleção na tela de pesquisa, o sistema apresentará a descrição da unidade no campo correspondente.</p> <p>Caso deseje limpar o campo, clique no botão “Limpar”  ao lado do campo em exibição.</p>

Funcionalidade dos Botões

Botão	Descrição da Funcionalidade
	Este botão permite consultar um dado nas bases de dados.
	Este botão apaga o conteúdo do campo em exibição.
Limpar	Este botão efetua a limpeza dos campos da tela.
Pesquisar	Este botão dispara a operação de pesquisa. Informe, pelo menos, um parâmetro de pesquisa.
Voltar Pesquisa	Ao clicar neste botão, o sistema retorna à funcionalidade Pesquisar Usuário , para que seja informado um novo conjunto de parâmetros.

Clique [aqui](#) para retornar ao Menu Principal do GSAN

From:

<https://www.gsan.com.br/> - **Base de Conhecimento de Gestão Comercial de Saneamento**

Permanent link:

https://www.gsan.com.br/doku.php?id=ajuda:pesquisar_usuario&rev=1455632873

Last update: **31/08/2017 01:11**

