

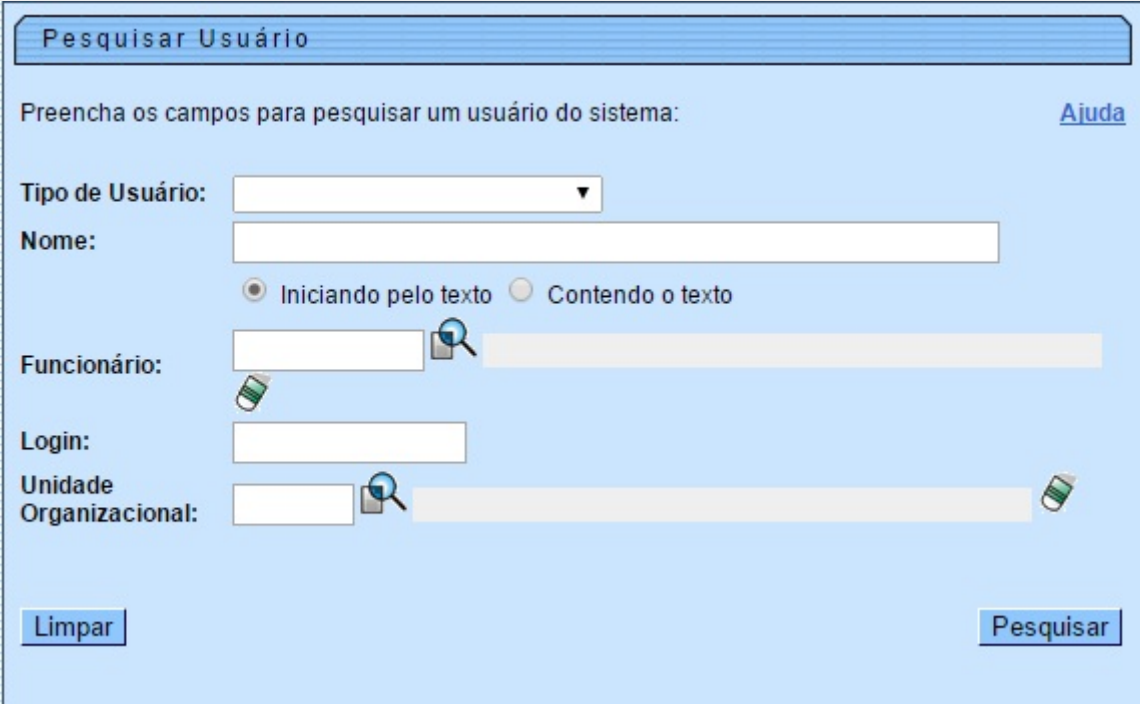
# Pesquisar Usuário

Esta opção do sistema permite pesquisar os usuários da companhia, cadastrados na base de dados.

Seu acesso em diversas funcionalidades se dá por meio do botão .

Quando for acionada por outra tela de pesquisa, será acrescentado o botão [Voltar](#).



Quando for acionada por uma tela do tipo filtro, o resultado da pesquisa apresentará, também, os usuários inativos. Neste caso, os itens inativos serão apresentados na cor vermelha.



## Preenchimento dos Campos

Informe, pelo menos, um dos parâmetros de pesquisa relacionados abaixo. Você pode, também, combinar um conjunto de parâmetros.

Campo	Orientações para Preenchimento
Tipo de Usuário	Selecione o tipo de usuário da lista disponibilizada pelo sistema.


Campo	Orientações para Preenchimento
<b>Nome</b>	Informar o nome, ou parte do nome do usuário. Não se preocupe com acentuação e caracteres especiais, nem com maiúsculas e minúsculas; pois o sistema se encarregará de eliminar estas diferenças. O sistema efetuará a pesquisa considerando que o argumento informado corresponde ou às primeiras letras do nome do usuário ou não, de acordo com a seleção dos campos <b>Iniciando pelo texto</b> ou <b>Contendo o texto</b> .
<b>Funcionário</b>	Para pesquisar um funcionário, proceda conforme o processo de <b>Pesquisar Funcionário</b> .
<b>Login</b>	Informe, com até onze dígitos, o login do usuário que deseja filtrar.
<b>Unidade Organizacional</b>	Informe o código da unidade organizacional do usuário com até quatro dígitos e tecla <b>Enter</b> , ou clique no botão “Pesquisar”  , que fica ao lado do campo. Neste caso será apresentada uma tela de “popup”, onde será possível <b>Pesquisar Unidades Organizacionais</b> cadastradas no sistema. Após a informação do código da unidade, ou de sua seleção na tela de pesquisa, o sistema apresentará a descrição da unidade no campo correspondente.  Caso deseje limpar o campo, clique no botão “Limpar”  ao lado do campo em exibição.

## Tela de Sucesso



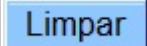
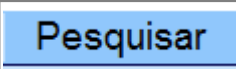
Pesquisa de Usuário		
Nome do Usuário	Tipo do Usuário	Matrícula do Funcionário
<a href="#">JOAO EMANOEL BEZERRIL</a>	EMPREGADO	4
<a href="#">FRANCISCO PEREIRA DA SILVA</a>	EMPREGADO	39
<a href="#">MANOEL TORRES DE PAULA</a>	EMPREGADO	48
<a href="#">VALDEREDO DA FONSECA BEZERRA</a>	EMPREGADO	52
<a href="#">VALMIR MELO DA SILVA</a>	EMPREGADO	58
<a href="#">EXPEDITO PEREIRA DA SILVA</a>	EMPREGADO	65
<a href="#">JOAO ONOFRE SOARES</a>	EMPREGADO	67
<a href="#">CARLOS ALBERTO A DE MENDONCA</a>	EMPREGADO	95
<a href="#">ISAIAS DE ALMEIDA COSTA FILHO</a>	EMPREGADO	97
<a href="#">FERNANDO CORREIA LEITAO JUNIOR</a>	EMPREGADO	98
1 2 3 4 5 [Próximos] [323]		
<a href="#">Voltar Pesquisa</a>		

A tela de sucesso corresponde a uma tabela com a relação dos usuários encontrados na base de dados, de acordo com o argumento de pesquisa informado. A relação virá classificada pelo nome do usuário.

O nome do usuário será apresentado no formato “hyperlink”. Clique sobre o nome do usuário desejado, que o sistema fechará a tela de pesquisa e retornará para a tela que originou a chamada.

Caso não tenha encontrado o usuário desejado, clique no botão  para retornar à tela “Pesquisar Usuário” e informar um novo conjunto de parâmetros. Quando a quantidade de usuários encontrados ultrapassar 10 (dez) registros, o sistema montará um mecanismo de paginação no rodapé da página. Serão geradas tantas páginas, quantas forem necessárias, considerando o limite de 10 (dez) registros por página.

## Funcionalidade dos Botões

Botão	Descrição da Funcionalidade
	Este botão permite consultar um dado nas bases de dados.
	Este botão apaga o conteúdo do campo em exibição.
	Este botão efetua a limpeza dos campos da tela.
	Este botão dispara a operação de pesquisa. Informe, pelo menos, um parâmetro de pesquisa.

Clique [aqui](#) para retornar ao Menu Principal do G SAN

From:

<https://www.gsan.com.br/> - Base de Conhecimento de Gestão Comercial de Saneamento

Permanent link:

[https://www.gsan.com.br/doku.php?id=ajuda:pesquisar\\_usuario&rev=1455632455](https://www.gsan.com.br/doku.php?id=ajuda:pesquisar_usuario&rev=1455632455)

Last update: **31/08/2017 01:11**

