


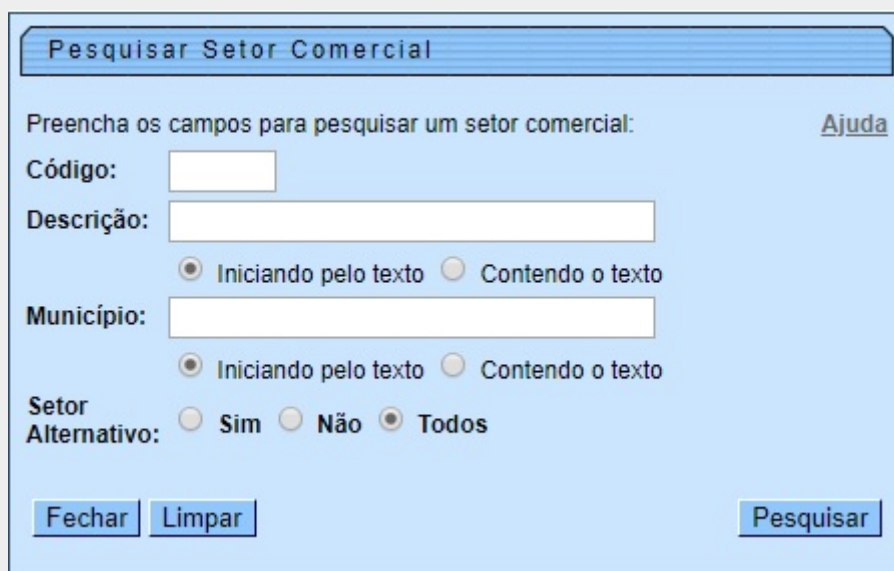
Pesquisar Setor Comercial

O objetivo desta funcionalidade é pesquisar os setores comerciais existentes na base de dados. A

opção é acionada através do botão . Por exemplo, na funcionalidade: **R0342 - Resumo das Situações Especiais de Faturamento**.

É pré-condição para que esta opção seja acionada, que a localidade tenha sido previamente selecionada, ou informada anteriormente, uma vez que a pesquisa é realizada sobre os setores comerciais de uma localidade pré-selecionada. Quando for acionada por outra tela de pesquisa, será acrescentado o botão **Voltar**.

Quando for acionada por uma tela do tipo filtro, o resultado da pesquisa apresenta, também, os *setores comerciais* inativos. Neste caso os itens inativos são apresentados na cor **vermelha**.



A interface 'Pesquisar Setor Comercial' possui um cabeçalho com o título 'Pesquisar Setor Comercial'. Abaixo, há uma instrução: 'Preencha os campos para pesquisar um setor comercial:'. À direita desta instrução, há um link 'Ajuda'. Os campos de busca incluem: 'Código:' com um campo de texto; 'Descrição:' com um campo de texto; 'Município:' com um campo de texto. Abaixo de 'Descrição:' e 'Município:', há duas opções de busca: 'Iniciando pelo texto' (selecionada) e 'Contendo o texto'. No final, há o campo 'Setor Alternativo:' com opções 'Sim', 'Não' e 'Todos' (selecionada). Na base da interface, há três botões: 'Fechar', 'Limpar' e 'Pesquisar'.

Acima, informe os campos que julgar necessários (para detalhes sobre o preenchimento clique **AQUI**). Depois, clique em **Pesquisar**.

Tela de Sucesso

Pesquisa de Setor Comercial				
Localidade	Código do Setor	Descrição	Município	Setor Alternativo
ALEXANDRIA	1	ALEXANDRIA	ALEXANDRIA	2
Voltar Pesquisa				

A tela de sucesso acima contém uma tabela com a relação dos setores comerciais encontrados na base de dados, de acordo com o argumento de pesquisa informado. Clique sobre o *link* referente à coluna **Código do Setor**. Feito isso, o sistema fecha a tela de pesquisa e retorna para a tela que originou a chamada. Caso não tenha encontrado o setor comercial desejado, clique em

[Voltar Pesquisa](#) e retorne à tela de pesquisa para informar um novo conjunto de parâmetros.

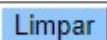

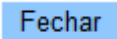
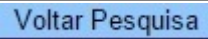

Quando a quantidade de setores comerciais encontrados ultrapassar 10 (dez) registros, o sistema monta um mecanismo de paginação no rodapé da página. Serão geradas tantas páginas quantas forem necessárias, considerando o limite de 10 (dez) registros por página.

Preenchimento dos campos

Informar, pelo menos, um dos parâmetros de pesquisa relacionados abaixo:

Campo	Orientações para Preenchimento
Código do Setor Comercial	Informar o código do setor comercial.
Descrição do Setor Comercial	Informar o nome, ou parte do nome do setor comercial. Não se preocupe com acentuação e caracteres especiais; nem com maiúsculas e minúsculas; pois o sistema se encarregará de eliminar estas diferenças. Selecione a opção de pesquisa: Iniciando pelo texto: Para pesquisar os setores comerciais cujo nome inicie pelo texto informado. Contendo o texto: Para pesquisar os setores comerciais cujo nome contenha o texto informado.
Nome do Município	Informar o nome, ou parte do nome do município. Não se preocupe com acentuação e caracteres especiais; nem com maiúsculas e minúsculas; pois o sistema se encarregará de eliminar estas diferenças. Selecione a opção de pesquisa: Iniciando pelo texto: Para pesquisar os municípios cujo nome inicie pelo texto informado. Contendo o texto: Para pesquisar os municípios cujo nome contenha o texto informado.
Setor Alternativo	A opção <i>Sim</i> pesquisa os setores alternativos; a opção <i>Não</i> pesquisa somente os setores que não são alternativos. Para pesquisar as duas opções, clique na opção <i>Todos</i> .

Funcionalidade dos Botões

Botão	Descrição da Funcionalidade
	Ao clicar neste botão, o sistema limpa o conteúdo dos campos na tela.
	Ao clicar neste botão, o sistema volta à tela anterior.
	Ao clicar neste botão, o sistema volta à tela anterior.
	Ao clicar neste botão, o sistema volta à tela anterior.
	Ao clicar neste botão, o sistema permite consultar os setores comerciais, informando os parâmetros desejados.

Referências

[Pesquisar Setor Comercial](#)

Termos Principais

[Relatórios](#)

Clique [aqui](#) para retornar ao Menu Principal do GSAN



From:

<https://www.gsan.com.br/> - Base de Conhecimento de Gestão Comercial de Saneamento

Permanent link:

https://www.gsan.com.br/doku.php?id=ajuda:pesquisar_setor_comercial&rev=1524231378

Last update: 20/04/2018 13:36

