

Pesquisar Rota

Esta opção do sistema permite que você informe os parâmetros para pesquisar as rotas cadastradas na base de dados. Quando for acionada por outra tela de pesquisa, será acrescentado o botão [Voltar](#). Quando for acionada por uma tela do tipo filtro, o resultado da pesquisa apresenta, também, as rotas *inativas*. Neste caso, os itens inativos serão apresentados na cor **vermelha**.

Observação

Informamos que os dados exibidos nas telas a seguir são fictícios, e não retratam informações de clientes.

Pesquisar Rota

Preencha os campos para pesquisar uma rota: [Ajuda](#)

Localidade:

Setor Comercial:

Código da Rota:

Grupo de Faturamento:

Indicador de Rota Alternativa: ☐ Sim ☒ Não

Empresa de Leitura:

Indicador de Uso: ☐ Ativo ☐ Inativo ☒ Todos

[Limpar](#) [Pesquisar](#)

Acima, preencha os campos obrigatórios **Indicador de Rota Alternativa** e **Empresa de Leitura** e clique em [Pesquisar](#). Para detalhes sobre o preenchimento dos campos clique [AQUI](#).

Tela de Sucesso



Pesquisa de Rota				
Código	Localidade	Código do Setor	Grupo Faturamento	Empresa
10	ESC DIST DO BOM PASTOR	16	GRUPO 90	CAERN
0	ESC DIST DO BOM PASTOR	12	GRUPO 90	CAERN
10	ESC DIST DO BOM PASTOR	39	GRUPO 90	CAERN
0	ESC DIST DO BOM PASTOR	39	GRUPO 90	CAERN
19	ESC DIST DO BOM PASTOR	34	GRUPO 90	CAERN
12	ESC DIST DO BOM PASTOR	34	GRUPO 90	CAERN
10	ESC DIST DO BOM PASTOR	34	GRUPO 90	CAERN
0	ESC DIST DO BOM PASTOR	20	GRUPO 90	CAERN
0	ESC DIST DO BOM PASTOR	34	GRUPO 90	CAERN
45	UNID REC CLIENTES ESPECIAIS	45	GRUPO 90	CAERN
1 2 3 4 5 [Próximos] [449]				
Fechar				



A tela de sucesso contém uma tabela com a relação das rotas encontradas na base de dados, a partir do filtro informado. O código da rota é apresentado no formato *link*. Além do código da rota, a tabela é composta pela informação da localidade, do código do setor comercial, do grupo de faturamento e da empresa responsável pela rota. Para selecionar uma rota, clique sobre o código da rota desejada, que o sistema fecha a tela de pesquisa e retorna para a tela que originou a chamada.

Caso não tenha encontrado a rota desejada, clique no botão **Fechar** para retornar à tela de parâmetros e informar um novo conjunto de parâmetros para a pesquisa. Quando a quantidade de rotas encontradas ultrapassar 10 (dez) registros, o sistema monta um mecanismo de paginação no rodapé da página. Serão geradas tantas páginas, quantas forem necessárias, considerando o limite de 10 (dez) registros por página.



Preenchimento dos Campos

Informar, pelo menos, um dos parâmetros de pesquisa relacionados abaixo:

Campo	Orientações para Preenchimento
Localidade	<p>Caso deseje pesquisar a Rota pela <i>Localidade</i>, informe o código de uma localidade, e tecele <i>Enter</i>, ou clique no botão , que fica ao lado do campo. Neste caso, é apresentada uma tela de <i>popup</i>, onde é possível efetuar a pesquisa das localidades cadastradas. Após a informação do código de uma localidade, ou da seleção de uma localidade na tela de pesquisa, o sistema apresenta o nome da localidade no campo correspondente. Para obter ajuda sobre a funcionalidade <i>Pesquisar Localidade</i>, clique em Pesquisar Localidade. Para limpar o campo clique no botão  ao lado do campo em exibição. Ao limpar o campo <i>Localidade</i> o sistema limpa, automaticamente, o campo <i>Setor Comercial</i>.</p>

Campo	Orientações para Preenchimento
Setor Comercial	Caso deseje pesquisar a <i>Rota</i> pelo <i>Setor Comercial</i> , informe o código do setor comercial, e tecle <i>Enter</i> , ou clique no botão  , que fica ao lado do campo. Neste caso é apresentada uma tela de <i>popup</i> , onde é possível efetuar a pesquisa dos setores comerciais cadastrados para a localidade informada. Após a informação do código de um setor comercial, ou da seleção de um setor comercial na tela de pesquisa, o sistema apresenta o nome do setor comercial no campo correspondente. Para obter ajuda sobre a funcionalidade <i>Pesquisar Setor Comercial</i> , clique em Pesquisar Setor Comercial . Para limpar o campo clique no botão  . O setor comercial só deve ser informado, após a localidade já ter sido informada. Caso você saiba o código do <i>Setor Comercial</i> , informe-o e depois clique no botão Pesquisar , que o sistema efetua a pesquisa das <i>Rotas</i> pelo <i>Setor Comercial</i> informado.
Código da Rota	Para pesquisar as <i>Rotas</i> pelo código, informe-o neste campo. Caso informe este campo, não é necessário informar nenhum outro campo da tela.
Grupo de Faturamento	Caso deseje restringir a pesquisa das <i>Rotas</i> pelo <i>Grupo de Faturamento</i> , selecione-o na lista apresentada ao lado do campo.
Indicador de Rota Alternativa	Campo obrigatório - Caso seja rota alternativa marque a opção <i>Sim</i> ; caso contrário informe <i>Não</i> .
Empresa de Leitura	Campo obrigatório - Para pesquisar as <i>Rotas</i> pela empresa que é responsável pela leitura da rota, selecione-a na lista apresentada ao lado do campo.
Indicador de Uso	Selecione a opção de acordo com suas necessidades em relação à situação da <i>Rota</i> : Ativo , significa que só serão pesquisadas as <i>Rotas</i> que estiverem ativas. Inativo , as <i>Rotas</i> inativas. Todos , serão apresentadas todas as <i>Rotas</i> , independente da situação. As <i>Rotas</i> inativas serão apresentadas na cor vermelha.

Funcionalidade dos Botões

Campo	Orientações para Preenchimento
	Utilize este botão para ativar as funcionalidades: Pesquisar Localidade , ou Pesquisar Setor Comercial . Deve ser utilizado quando você não souber qual é o código da localidade e do setor comercial, para os quais, deseja filtrar a rota. Ao clicar no botão, o sistema apresenta a respectiva tela de pesquisa.
	Utilize este botão para limpar as informações do campo associado ao mesmo.
Pesquisar	Utilize este botão para solicitar ao sistema a realização da pesquisa das <i>Rotas</i> , de acordo com os argumentos de pesquisa informados.
Limpar	Utilize este botão para limpar todos os campos da tela.
Voltar Pesquisa	Este botão só é apresentado, caso a opção de pesquisar rota tenha sido acionada a partir de outra tela de pesquisa. A finalidade é voltar para a tela de pesquisa original.

Referências

[Pesquisar Rota](#)

Termos Principais

[Micromedicação](#)

Vídeos

[Pesquisar Rota](#)

Clique [aqui](#) para retornar ao Menu Principal do GSAN



From:

<https://www.gsan.com.br/> - **Base de Conhecimento de Gestão Comercial de Saneamento**

Permanent link:

https://www.gsan.com.br/doku.php?id=ajuda:pesquisar_rota

Last update: **03/07/2019 20:20**

