




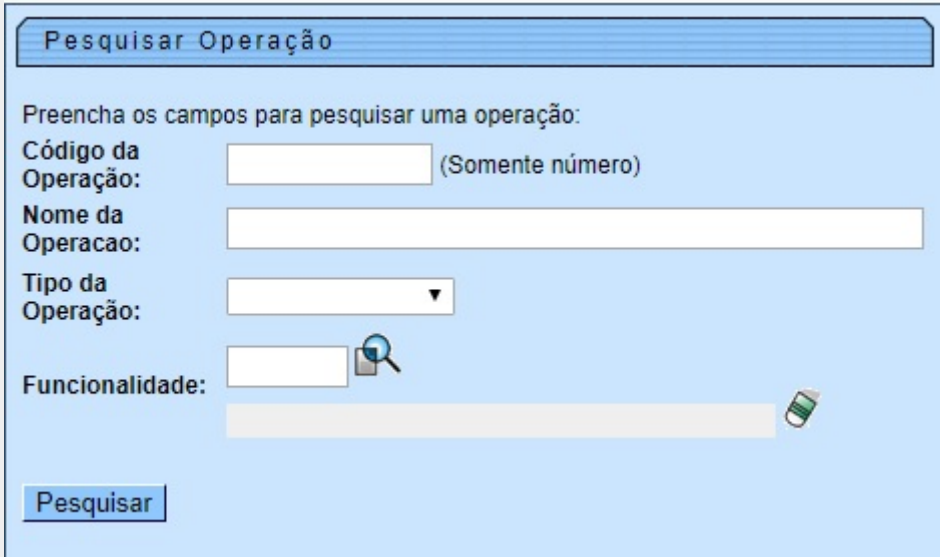
# Pesquisar Operação

Esta opção do sistema permite pesquisar as operações cadastradas na base de dados da empresa.

Seu acesso em diversas funcionalidades se dá por meio do botão . Por exemplo, [AQUI](#).

Quando for acionada por outra tela de pesquisa, é visualizada com o botão [Nova Pesquisa](#) depois de efetuada a busca. Quando for acionada por uma tela do tipo filtro, o resultado da pesquisa apresenta, também, os usuários inativos. Neste caso, os itens inativos serão apresentados na cor **vermelha**.

**Informamos que os dados exibidos nas telas a seguir são fictícios e não retratam informações de clientes.**



Agora, informe os campos que julgar necessários e clique em [Pesquisar](#). Feito isso, o sistema efetua a pesquisa com base nos parâmetros informados. Para detalhes sobre o preenchimento dos campos clique [AQUI](#).

## Tela de Sucesso

Pesquisa de Operação				
Código	Descrição da Operação	Argumento da Pesquisa	Tipo da Operação	Funcionalidade
289	<a href="#">Adicionar Inserir Imovel Cliente</a>		ADICIONAR	Inserir Imovel Cliente
308	<a href="#">Estabelecer Vinculo</a>		ADICIONAR	Estabelecer Vinculo
329	<a href="#">Adicionar Criterio de Cobranca da Rota</a>		ADICIONAR	Adicionar Criterio de Cobranca da Rota
347	<a href="#">Adicionar Solicitacao Especificacao Tipo Servico</a>		ADICIONAR	Adicionar Especificacao Tipo de Solicitacao
354	<a href="#">Adicionar Telefone para RA</a>		ADICIONAR	Adicionar Telefone para RA
375	<a href="#">Adicionar Atualizar Imovel Cliente</a>		ADICIONAR	Atualizar Imovel Cliente
388	<a href="#">Adicionar Cliente Economia</a>		ADICIONAR	Adicionar Economia
390	<a href="#">Remover Cliente Economia</a>		ADICIONAR	Adicionar Economia
394	<a href="#">Adicionar Categoria Conta</a>		ADICIONAR	Adicionar Categoria Conta
395	<a href="#">Adicionar Debito Cobrado Conta</a>		ADICIONAR	Adicionar Debito Cobrado Conta



Páginas de Resultado: 1 2 3 4 [Próximo >>]

[Nova Pesquisa](#)



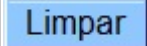


A tela de sucesso corresponde a uma tabela com a relação das operações encontradas na base de dados, de acordo com os parâmetros de pesquisa informados. A relação vem classificada pelo **Código** da operação. A **Descrição da Operação** é apresentada no formato *link*. Clique sobre o *link*, que o sistema fecha a tela de pesquisa e retorna para a tela que originou a chamada.

Caso não tenha encontrado a operação desejada, clique em [Nova Pesquisa](#) e retorne à tela inicial para informar um novo conjunto de parâmetros. Quando a quantidade de operações encontradas ultrapassar 10 (dez) registros, o sistema monta um mecanismo de paginação no rodapé da página. Serão geradas tantas páginas, quantas forem necessárias, considerando o limite de 10 (dez) registros por página.

## Preenchimento dos Campos

Campo	Orientações para Preenchimento
<b>Código da Operação</b>	Informe o código da operação com até quatro dígitos.
<b>Nome da Operação</b>	Informe por extenso o nome da operação.
<b>Tipo da Operação</b>	Selecione o tipo da operação, da lista disponibilizada pelo sistema.
<b>Funcionalidade</b>	Informe o código da funcionalidade com até quatro dígitos e tecle <b>Enter</b> ou clique no botão  , que fica ao lado do campo. É apresentada uma tela de <i>popup</i> , onde é possível pesquisar a funcionalidade cadastrada no sistema <a href="#">AQUI</a> . Após a informação do código ou de sua seleção na tela de pesquisa, o sistema apresenta a descrição da operação no campo correspondente. Caso deseje limpar o campo, clique no botão  ao lado do campo em exibição.

# Funcionalidade dos Botões

Botão	Descrição da Funcionalidade
	Este botão permite consultar um dado na base de dados.
	Este botão apaga o conteúdo do campo em exibição.
	Este botão efetua a limpeza dos campos da tela.
	Este botão dispara a operação de pesquisa. Informe, pelo menos, um parâmetro de pesquisa.
	Ao clicar neste botão, o sistema retorna à funcionalidade <b>Pesquisar Permissão Especial</b> , para que seja informado um novo conjunto de parâmetros.

## Referências

[Pesquisar Operação](#)

## Termos Principais

[Usuário](#)

[Segurança](#)

Clique [aqui](#) para retornar ao Menu Principal do GSAN



From:

<https://www.gsan.com.br/> - Base de Conhecimento de Gestão Comercial de Saneamento

Permanent link:

[https://www.gsan.com.br/doku.php?id=ajuda:pesquisar\\_operacao&rev=1531317551](https://www.gsan.com.br/doku.php?id=ajuda:pesquisar_operacao&rev=1531317551)

Last update: **11/07/2018 13:59**

