

Pesquisar Município

Esta opção do sistema permite pesquisar os municípios existentes na base de dados. Quando for acionada por outra tela de pesquisa, será acrescentado o botão [Voltar](#). Quando for acionada por uma tela do tipo filtro, o resultado da pesquisa apresentará, também, os municípios inativos. Neste caso, os itens inativos serão apresentados na cor vermelha.

Observação

Informamos que os dados exibidos nas telas a seguir são fictícios e não retratam informações de clientes.

A interface 'Pesquisar Município' possui um cabeçalho azul com o título 'Pesquisar Município'. Abaixo, há uma instrução: 'Preencha os campos para pesquisar um município:'. À direita, há um link 'Ajuda'. O formulário contém os seguintes campos: 'Nome:' com um campo de texto; duas opções de pesquisa: 'Iniciando pelo texto' (selecionada) e 'Contendo o texto'; 'Região Desenvolvimento:' com uma lista suspensa; 'Região:' com uma lista suspensa; 'Microrregião:' com uma lista suspensa; e 'Unidade Federação:' com uma lista suspensa. Na base do formulário, há dois botões: 'Limpar' e 'Pesquisar'.

Preenchimento dos campos

Campo	Orientação de Preenchimento
Nome	Informe o nome, ou parte do nome do município. Selecione a opção de pesquisa: 1) Iniciando pelo texto: Para pesquisar os municípios, cujo nome inicie pelo texto informado; 2) Contendo o texto: Para pesquisar os municípios, cujo nome contenha o texto informado. Observação: Não se preocupe com acentuação e caracteres especiais; nem com maiúsculas e minúsculas; pois o sistema se encarregará de eliminar estas diferenças.
Região Desenvolvimento	Selecione uma região de desenvolvimento no <i>combo-box</i> correspondente.

Campo	Orientação de Preenchimento
Região	Selecione uma região no <i>combo-box</i> correspondente. Após a seleção de uma região, o sistema irá popular o campo Microrregião , com as microrregiões da região selecionada.
Microrregião	Selecione uma microrregião no <i>combo-box</i> correspondente. Inicialmente este campo vem preenchido com todas as microrregiões cadastradas. Mas será atualizado dinamicamente, quando uma região for selecionada.
Unidade Federação	Selecione uma unidade da federação no <i>combo-box</i> correspondente.

Tela de Sucesso

A tela de sucesso apresenta uma tabela com a relação dos municípios encontrados na base de dados, considerando o argumento de pesquisa informado.

A relação virá classificada pelo nome do município.

O nome do município será apresentado no formato *link*.

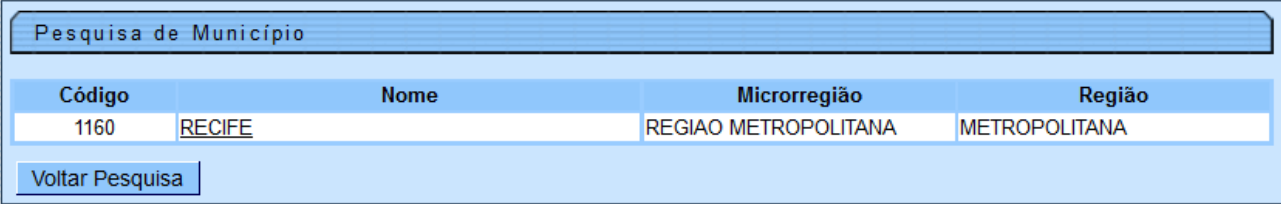
Clique sobre o nome do município desejado, que o sistema fechará a tela de pesquisa e retornará para a tela que originou a chamada.

Além do nome do município a tabela será composta pelos seguintes campos:

- código do município,
- microrregião, e
- região.

Caso não tenha encontrado o município desejado, clique no botão *Voltar Pesquisa* para retornar à tela de *Pesquisar Município* e informar novos parâmetros de pesquisa.

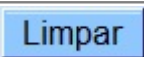

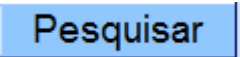
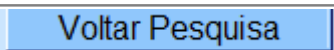
Quando a quantidade de municípios encontrados ultrapassar 10 (dez) registros, o sistema montará um mecanismo de paginação no rodapé da página. Serão geradas tantas páginas quantas forem necessárias, considerando o limite de 10 (dez) registros por página.



Código	Nome	Microrregião	Região
1160	RECIFE	REGIAO METROPOLITANA	METROPOLITANA

Voltar Pesquisa

Funcionalidade dos Botões

Botão	Descrição da Funcionalidade
	Ao clicar neste botão, o sistema limpa o conteúdo dos campos na tela.
	Ao clicar neste botão, o sistema volta à tela anterior.
	Ao clicar neste botão, o sistema permite consultar um município, conforme os parâmetros informados.
	Ao clicar neste botão, o sistema retorna à tela de pesquisa.

Clique [aqui](#) para retornar ao Menu Principal do GSAN

From:

<https://www.gsan.com.br/> - **Base de Conhecimento de Gestão Comercial de Saneamento**

Permanent link:

https://www.gsan.com.br/doku.php?id=ajuda:pesquisar_municipio&rev=1504141869

Last update: **18/10/2017 20:07**

