



Pesquisar Movimento Arrecadador

Esta opção do sistema permite pesquisar Movimento Arrecadador existente na base de dados.

Valida data

- Caso a data esteja inválida, será exibida a mensagem “Data inválida”.

Verifica data final menor que data inicial

- Caso a data final seja anterior à data inicial, será exibida a mensagem “Data Final do Período é anterior à Data Inicial do Período”.

Verifica preenchimento dos campos

- Caso não tenha sido informada nenhuma opção de filtragem, o sistema exibe a mensagem “Informe pelo menos uma opção de seleção”.

Muitos registros encontrados

- Caso o número de registros selecionados na tabela ARRECADADOR MOVIMENTO ultrapasse o número limite de registros estabelecido como padrão para apresentação, o sistema exibe a mensagem “Muitos registros encontrados. Faça uma busca mais específica”.

Nenhum registro encontrado

- Caso a busca não retorne nenhum registro, o sistema exibe a mensagem “A pesquisa não retornou nenhum resultado”.

Verifica Existência do Arrecadador

- Caso o código do arrecadador não exista, será exibida a mensagem “O arrecadador informado não está cadastrado”.

Informe pelo menos um dos parâmetros de pesquisa relacionados abaixo e clique no botão

Pesquisar

:

Pesquisar Movimento do Arrecadador

Preencha os campos para pesquisar um movimento:

Arrecadador:  

Remessa: ☐ Envio ☐ Retorno ☒ Todos

Identificação do Serviço: ☐ Código de Barras ☐ Débito Automático ☒ Todos




Número Sequencial do Arquivo (NSA):

Período de Geração do Movimento:  a  dd/mm/aaaa

Ítems em Ocorrência:

Ítems não Aceitos:

Preenchimento dos Campos

Campo	Preenchimento dos Campos
Arrecadador	Informe o número do arrecadador, com no máximo 3 (três) dígitos, ou clique no botão  , link Pesquisa Agente Arrecadador , para selecionar o arrecadador desejado. O nome será exibido no campo ao lado. Para apagar o conteúdo do campo, clique no botão  ao lado do campo em exibição.
Remessa	Selecione a opção “ Envio ” para filtrar o movimento enviado, ou marque a opção “ Retorno ” para filtrar o movimento de retorno do agente arrecadador, ou clique em “ Todos ” para ser filtrados os movimentos de envio e de retorno.
Identificação do Serviço	Marque a opção do tipo de serviço desejado para o filtro: “Código de Barra”; ou “Débito Automático”. Caso deseje filtrar as identificações de código de barra e débito automático, marque a opção “Todos”.
Número Sequencial do Arquivo (NSA)	Informe o número sequencial - NSA do arquivo, com no máximo 9 (nove) dígitos.
Período de Geração do Movimento	Informe as datas referentes ao período de geração do movimento, no formato dd/mm/aaaa (dia, mês, ano), ou clique no botão  , link Pesquisar Data - Calendário , para selecionar a data desejada. A data inicial informada será replicada na data final e permite alteração para uma data maior que a data inicial. Quando a data inicial for limpa, a data final também será limpa.
Itens em Ocorrências	Selecione uma das opções disponibilizadas pelo sistema.
Itens Não Aceitos	Selecione uma das opções disponibilizadas pelo sistema.

Em seguida, o sistema exibe a tela com base nos parâmetros informados. Clique no hiperlink "Número do Banco" desejado para seleção:

Pesquisa de Movimento de Arrecadadores					
Banco	Nome do Banco	Remessa	NSA	Identificação do Serviço	Data da Geração
104	CAIXA ECON. FEDERAL	ENVIO	2163	DEBITO AUTOMATICO	23/02/2007
104	CAIXA ECON. FEDERAL	ENVIO	2164	DEBITO AUTOMATICO	23/02/2007
104	CAIXA ECON. FEDERAL	ENVIO	2165	DEBITO AUTOMATICO	23/02/2007
104	CAIXA ECON. FEDERAL	ENVIO	2166	DEBITO AUTOMATICO	26/02/2007
104	CAIXA ECON. FEDERAL	ENVIO	2167	DEBITO AUTOMATICO	27/02/2007
104	CAIXA ECON. FEDERAL	ENVIO	2168	DEBITO AUTOMATICO	01/03/2007
104	CAIXA ECON. FEDERAL	ENVIO	2169	DEBITO AUTOMATICO	02/03/2007
104	CAIXA ECON. FEDERAL	ENVIO	2170	DEBITO AUTOMATICO	05/03/2007
104	CAIXA ECONOMICA FEDERAL	ENVIO	2171	DEBITO AUTOMATICO	05/03/2007
104	CAIXA ECONOMICA FEDERAL	ENVIO	2172	DEBITO AUTOMATICO	06/03/2007
1 2 3 4 5 [Próximos] [926]					
Voltar Pesquisa					

Funcionalidade dos Botões

Botão	Descrição da Funcionalidade
	Ao clicar neste botão, o sistema permite consultar um dado nas bases de dados.
	Ao clicar neste botão, o sistema apaga o conteúdo do campo em exibição.
	Ao clicar neste botão, o sistema permite selecionar uma data válida, no formato dd/mm/aaaa (dia, mês, ano). Para obter detalhes sobre o preenchimento do campo de datas, clique no hiperlink Pesquisar Data - Calendário .
Limpar	Ao clicar neste botão, o sistema limpa o conteúdo dos campos na tela.
Voltar	Ao clicar neste botão, o sistema volta à tela anterior.
Voltar Pesquisa	Ao clicar neste botão, o sistema retorna à tela de pesquisa.
Pesquisar	Ao clicar neste botão, o sistema executa o comando de pesquisa com base nos parâmetros informados.

Clique [aqui](#) para retornar ao Menu Principal do G SAN

From:

<https://www.gsan.com.br/> - Base de Conhecimento de Gestão Comercial de Saneamento

Permanent link:

https://www.gsan.com.br/doku.php?id=ajuda:pesquisar_movimento_arrecadador&rev=1439583813

Last update: 31/08/2017 01:11

