

Pesquisar Logradouro



Esta opção do sistema permite pesquisar os logradouros existentes na base de dados.



Quando for acionada por outra tela de pesquisa, será acrescentado o botão [Voltar](#).

Quando for acionada por uma tela do tipo filtro, o resultado da pesquisa apresentará, também, os “Logradouros” inativos. Neste caso os itens inativos serão apresentados na cor vermelha.

Pesquisar Logradouro

Preencha os campos para pesquisar um logradouro: [Ajuda](#)

Município:*  

Bairro:  

Tipo:

Título:

Nome:



☒ Iniciando pelo texto ☐ Contendo o texto

Nome popular:

☐ Iniciando pelo texto ☐ Contendo o texto

Loteamento:

☒ Iniciando pelo texto ☐ Contendo o texto

Cep:  







Limpar

Voltar

Pesquisar

Preenchimento dos campos

Informar, pelo menos, um dos parâmetros de pesquisa relacionados abaixo:

| Campo | Orientação para o Preenchimento |
|--------------|---------------------------------------------------------------------------------------------------------------------------------------------------------------------------------------------------------------------------------------------------------------------------------------------------------------------------------------------------------------------------------------------------------------------------------------------------------------------------------------------------------------------------------------------------------------------------------------------------------------------------------------------------------------------------------------------------------------------------------------------------------------------------|
| Município | Informe o código de um município existente e tecle "Enter", ou clique no botão "Pesquisar"  , que fica ao lado do campo. Neste caso será apresentada uma tela de "popup", onde será possível efetuar a pesquisa de municípios no cadastro. Após a informação do código de um município existente, ou da seleção de um município na tela de pesquisa, o sistema apresentará o nome do município no campo correspondente. Caso deseje limpar o campo, clique no botão "Limpar Campo"  associado ao campo "Município". Neste caso, além do campo "município", o sistema faz a limpeza do campo "Bairro". |
| Bairro | Informe o código de um bairro existente e tecle "Enter", ou clique no botão "Pesquisar"  , que fica ao lado do campo. Neste caso será apresentada uma tela de "popup", onde será possível efetuar a pesquisa de bairro no cadastro. Após a informação do código de um bairro existente, ou da seleção de um bairro na tela de pesquisa, o sistema apresentará o nome do bairro no campo correspondente. Caso deseje limpar o campo, clique no botão "Limpar Campo"  associado ao campo "Bairro". |
| Tipo | Selecione um dos tipos de logradouro apresentados na lista de tipos ao lado do campo. |
| Título | Selecione um dos títulos de logradouro apresentados na lista de títulos ao lado do campo. |
| Nome | Informar o nome, ou parte do nome do logradouro. Faça a opção pelo mecanismo de pesquisa a ser aplicado no nome do logradouro: 1) Iniciando pelo texto: Para efetuar a pesquisa, considerando que o argumento de pesquisa informado corresponde às primeiras letras do nome do logradouro. 2) Contendo o texto: Para efetuar a pesquisa considerando que o argumento de pesquisa informado pode estar contido em qualquer parte do nome do logradouro. Observação: Não se preocupe com acentuação e caracteres especiais; nem com maiúsculas e minúsculas; pois o sistema se encarregará de eliminar estas diferenças. |
| Nome Popular | Informar o nome, ou parte do nome popular do logradouro. Faça a opção pelo mecanismo de pesquisa a ser aplicado no nome popular do logradouro: 1) Iniciando pelo texto: Para efetuar a pesquisa, considerando que o argumento de pesquisa informado corresponde às primeiras letras do nome popular do logradouro. 2) Contendo o texto: Para efetuar a pesquisa, considerando que o argumento de pesquisa informado pode estar contido em qualquer parte do nome popular do logradouro. Observação: Não se preocupe com acentuação e caracteres especiais; nem com maiúsculas e minúsculas; pois o sistema se encarregará de eliminar estas diferenças. |
| Loteamento | Informe o nome do loteamento. |
| CEP | Informe o código de um CEP existente e tecle "Enter", ou clique no botão "Pesquisar"  , que fica ao lado do campo. Neste caso será apresentada uma tela de "popup", onde será possível efetuar a pesquisa de CEP no cadastro. Após a informação do código de um CEP existente, ou da seleção de um CEP na tela de pesquisa, o sistema apresentará o nome do logradouro associado ao CEP no campo correspondente. Caso deseje limpar o campo, clique no botão "Limpar Campo"  associado ao campo "CEP". |


Tela de Sucesso:

A tela de sucesso corresponde a uma tabela com a relação dos logradouros encontrados na base de dados, de acordo com o argumento de pesquisa informado.

A relação virá classificada pelo nome do logradouro.

O nome do logradouro será apresentado no formato “hiperlink”.

Clique sobre o nome do logradouro desejado, que o sistema fechará a tela de pesquisa e retornará para a tela que originou a chamada.

No caso de ter sido acionada a partir do botão *Pesquisar* , no processo de inclusão de logradouro, o controle do sistema será redirecionado para a funcionalidade Atualizar Logradouro.

Caso não tenha encontrado o logradouro desejado, clique no botão “**Voltar Pesquisa**” para retornar à tela de “Pesquisar Logradouro” e informar novos parâmetros.

Quando a quantidade de logradouros encontrados ultrapassar 10 registros, o sistema montará um mecanismo de paginação no rodapé da página. Serão geradas tantas páginas, quanto forem necessárias, considerando o limite de 10 registros por página.

Clique [aqui](#) para retornar ao Menu Principal do GSAN

From:

<https://www.gsan.com.br/> - Base de Conhecimento de Gestão Comercial de Saneamento

Permanent link:

https://www.gsan.com.br/doku.php?id=ajuda:pesquisar_logradouro&rev=1426013638

Last update: **31/08/2017 01:11**

