



Pesquisar Leiturista

Esta opção do sistema permite pesquisar os leituristas e agentes comerciais existentes na base de dados e é acionada por várias funcionalidades. Como por exemplo, no campo **Agente Comercial** da [R0492- Relatório Acompanhamento Execução Ordem Serviço](#).

Observação

Informamos que os dados exibidos na tela a seguir são fictícios, e não retratam informações de clientes.

Pesquisar Leiturista

Preencha os campos para pesquisar um leiturista: [Ajuda](#)

Empresa:

Funcionário:

Cliente:

DDD:

Telefone:

Quando for acionada por outra tela de pesquisa, será acrescentado o botão [Voltar](#).
Acima, escolha a **Empresa** da lista disponibilizada pelo sistema. Ou o **Funcionário**, informando os dígitos no campo **Funcionário** ou clicando em para pesquisá-lo [AQUI](#). Faça o mesmo com no campo **Cliente**, se preferir (nesse caso pesquisando-o [AQUI](#) ou informe o **DDD** e o **Telefone** do leiturista.

Em seguida, clique em [Pesquisar](#)



Tela de Sucesso:

A tela de sucesso corresponde a uma tabela com a relação dos leituristas encontrados na base de dados, de acordo com os filtros de pesquisa informados. A relação virá classificada pelo nome do leiturista, apresentado em forma de *link*. Clique sobre o nome do leiturista desejado, que o sistema fechará a tela de pesquisa e retornará para a tela que originou a pesquisa.



| Pesquisa de Leiturista | | | | | |
|--|-------------|---------|-----------|----------|-------------|
| Leiturista | Funcionário | Cliente | Nome | Empresa | Fone |
| 2 | 1 | | CONVERSAO | PROCENGE | 82-32318562 |
| <input type="button" value="Voltar Pesquisa"/> | | | | | |

Preenchimento dos campos

Informar, pelo menos, um dos parâmetros de pesquisa relacionados abaixo:

| Campo | Orientações de Preenchimento |
|--------------------|--|
| Empresa | Selecione a empresa, da lista disponibilizada pelo sistema. |
| Funcionário | Informe o código de um funcionário e tecle Enter , ou clique no botão  , que fica ao lado do campo. Neste caso será apresentada uma tela de <i>popup</i> , onde será possível efetuar a pesquisa AQUI . Após a informação do código, ou da seleção na tela de pesquisa, o sistema apresenta o nome do funcionário no campo correspondente. |
| Cliente | Informe o código de um cliente e tecle Enter , ou clique no botão  , que fica ao lado do campo. Neste caso será apresentada uma tela de <i>popup</i> , onde será possível efetuar a pesquisa AQUI . Após a informação do código, ou da seleção na tela de pesquisa, o sistema apresenta o nome do funcionário no campo correspondente. |
| DDD | Informe o DDD do leiturista. |
| Telefone | Informe o número do telefone do leiturista. |

Funcionalidade dos Botões

| Botão | Descrição da Funcionalidade |
|---|---|
|  | Ao clicar neste botão, o sistema permite consultar um dado na base de dados. |
|  | Ao clicar neste botão, o sistema apaga o conteúdo do campo em exibição. |
| <input type="button" value="Limpar"/> | Ao clicar neste botão, o sistema limpa o conteúdo dos campos na tela. |
| <input type="button" value="Voltar"/> | Ao clicar neste botão, o sistema volta à tela anterior. |
| <input type="button" value="Pesquisar"/> | Ao clicar neste botão, o sistema pesquisa o imóvel conforme os parâmetros informados. |

Referências

Pesquisar Leiturista

R0492- Relatório Acompanhamento Execução Ordem Serviço

Termos Principais

Relatórios

Clique [aqui](#) para retornar ao Menu Principal do GSAN



From:

<https://www.gsan.com.br/> - **Base de Conhecimento de Gestão Comercial de Saneamento**

Permanent link:

https://www.gsan.com.br/doku.php?id=ajuda:pesquisar_leiturista&rev=1646256281

Last update: **02/03/2022 21:24**

