




Pesquisar Leiturista

Esta opção do sistema permite pesquisar os leituristas e agentes comerciais existentes na base de dados e é acionada por várias funcionalidades. Como por exemplo, no campo **Agente Comercial** da **R0492- Relatório Acompanhamento Execução Ordem Serviço**.

Observação

Informamos que os dados exibidos na tela a seguir são fictícios, e não retratam informações de clientes.

Quando for acionada por outra tela de pesquisa, será acrescentado o botão **Voltar**.
Acima, escolha a **Empresa** da lista disponibilizada pelo sistema. Ou o **Funcionário**, informando os dígitos no campo **Funcionário** ou clicando em  para pesquisá-lo **AQUI**. Faça o mesmo com no campo **Cliente**, se preferir (nesse caso pesquisando-o **AQUI**) ou informe o **DDD** e o **Telefone** do leiturista.

Em seguida, clique em **Pesquisar**



Tela de Sucesso:

A tela de sucesso corresponde a uma tabela com a relação dos leituristas encontrados na base de dados, de acordo com os filtros de pesquisa informados. A relação virá classificada pelo nome do leiturista, apresentado em forma de *link*. Clique sobre o nome do leiturista desejado, que o sistema fechará a tela de pesquisa e retornará para a tela que originou a pesquisa.



Pesquisa de Leiturista					
Leiturista	Funcionário	Cliente	Nome	Empresa	Fone
2	1		CONVERSAO	PROCENGE	82-32318562
<input type="button" value="Voltar Pesquisa"/>					

Preenchimento dos campos

Informar, pelo menos, um dos parâmetros de pesquisa relacionados abaixo:

Campo	Orientações de Preenchimento
Empresa	Selecione a empresa, da lista disponibilizada pelo sistema.
Funcionário	Informe o código de um funcionário e tecle Enter , ou clique no botão  , que fica ao lado do campo. Neste caso será apresentada uma tela de <i>popup</i> , onde será possível efetuar a pesquisa AQUI . Após a informação do código, ou da seleção na tela de pesquisa, o sistema apresenta o nome do funcionário no campo correspondente.
Cliente	Informe o código de um cliente e tecle Enter , ou clique no botão  , que fica ao lado do campo. Neste caso será apresentada uma tela de <i>popup</i> , onde será possível efetuar a pesquisa AQUI . Após a informação do código, ou da seleção na tela de pesquisa, o sistema apresenta o nome do cliente no campo correspondente.
DDD	Informe o DDD do leiturista.
Telefone	Informe o número do telefone do leiturista.

Funcionalidade dos Botões

Botão	Descrição da Funcionalidade
	Ao clicar neste botão, o sistema permite consultar um dado na base de dados.
	Ao clicar neste botão, o sistema apaga o conteúdo do campo em exibição.
<input type="button" value="Limpar"/>	Ao clicar neste botão, o sistema limpa o conteúdo dos campos na tela.
<input type="button" value="Voltar"/>	Ao clicar neste botão, o sistema volta à tela anterior.
<input type="button" value="Pesquisar"/>	Ao clicar neste botão, o sistema pesquisa o imóvel conforme os parâmetros informados.

Referências

[Pesquisar Leiturista](#)

R0492- Relatório Acompanhamento Execução Ordem Serviço

Termos Principais

Relatórios

Clique [aqui](#) para retornar ao Menu Principal do GSAN



From:

<https://www.gsan.com.br/> - **Base de Conhecimento de Gestão Comercial de Saneamento**

Permanent link:

https://www.gsan.com.br/doku.php?id=ajuda:pesquisar_leiturista

Last update: **02/03/2022 21:26**

